

# Covoiturage 2021-2023

## Rapport chiffré

LAVAL AGGLOMÉRATION

2021

**2 547**

PERSONNES  
TRANSPORTÉES

**10 195**

TRAJETS

**NE SAIS PAS**

KG CO2  
ÉCONOMISÉ

2022

**9 312**

PERSONNES  
TRANSPORTÉES

**65 487**

TRAJETS

**351 828**

KG CO2  
ÉCONOMISÉ

2023

**14 713**

PERSONNES  
TRANSPORTÉES

**120 350**

TRAJETS

**586 517**

KG CO2  
ÉCONOMISÉ

# Covoiturage 2021-2023

## Rapport chiffré

LAVAL AGGLOMÉRATION

26 572

PERSONNES  
TRANSPORTÉES

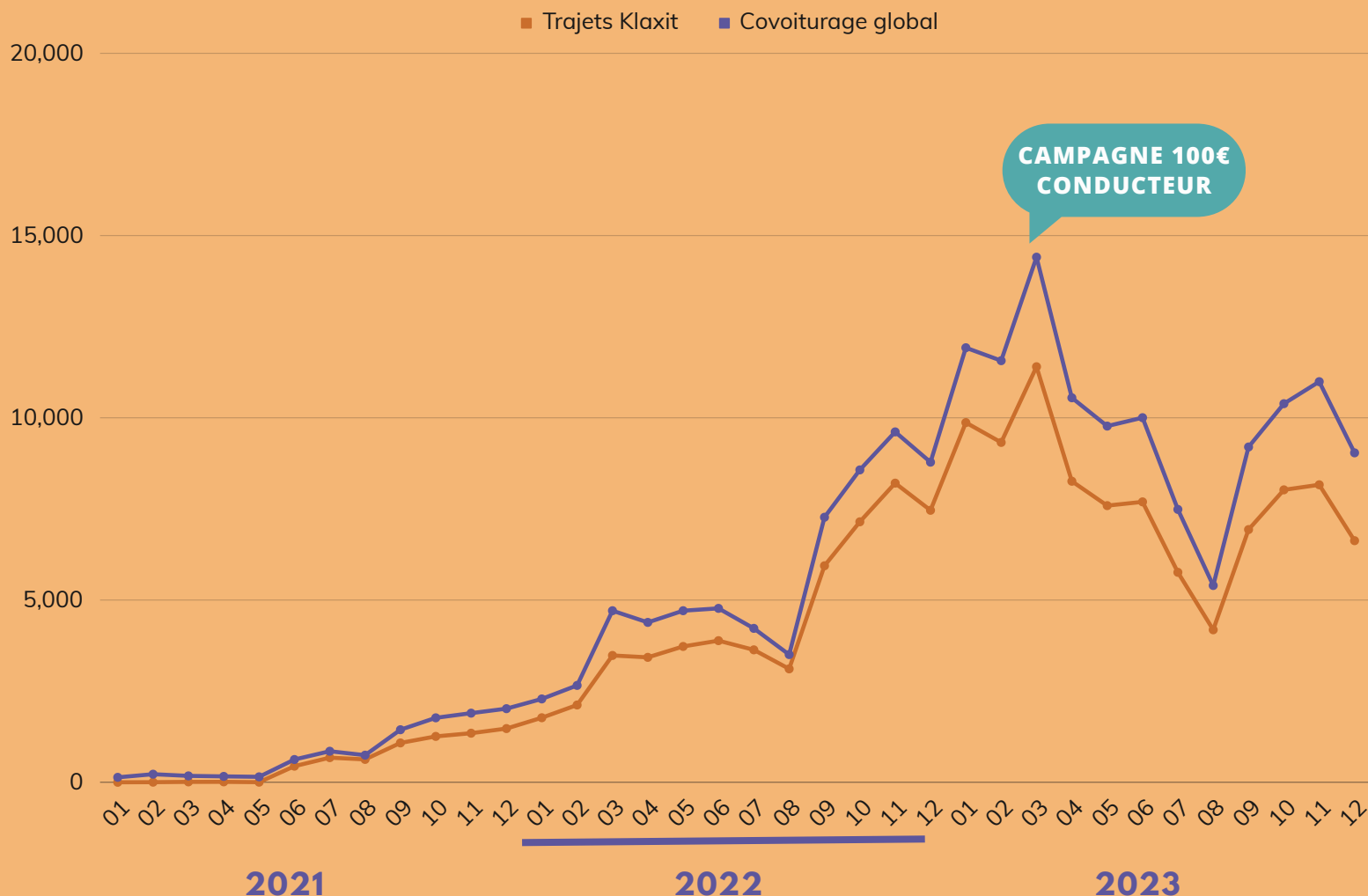
196 032

TRAJETS

938 345

KG CO2  
ÉCONOMISÉ

### ÉVOLUTION DES TRAJETS DE COVOITURAGE



# Covoiturage 2023

## Rapport chiffré

### LAVAL AGGLOMÉRATION

**14 713**


PERSONNES  
TRANSPORTÉES

**120 350**

TRAJETS

**586 517**

KG CO2  
ÉCONOMISÉ



**DISTANCE MOYENNE**



**DURÉE MOYENNE**

### TRAJETS LES PLUS PRATIQUÉS

|                               |        |     |
|-------------------------------|--------|-----|
| CA LAVAL AGGLOMÉRATION        | 43 915 | 36% |
| CC MAYENNE COMMUNAUTÉ         | 17 940 | 15% |
| CC DU PAYS DE CHÂTEAU-GONTIER | 12 883 | 11% |
| CC DE L'ERNÉE                 | 9 403  | 8%  |
| CA VITRÉ COMMUNAUTÉ           | 8 513  | 7%  |
| CC DU PAYS DE CRAON           | 7 119  | 6%  |
| CC DU PAYS DE MESLAY-GREZ     | 5 638  | 5%  |
| CC DES COËVRONS               | 4 427  | 4%  |
| CU ANGERS LOIRE MÉTROPOLÉ     | 3 838  | 3%  |
| CU LE MANS MÉTROPOLÉ          | 1 460  | 1%  |

# Covoiturage 2023

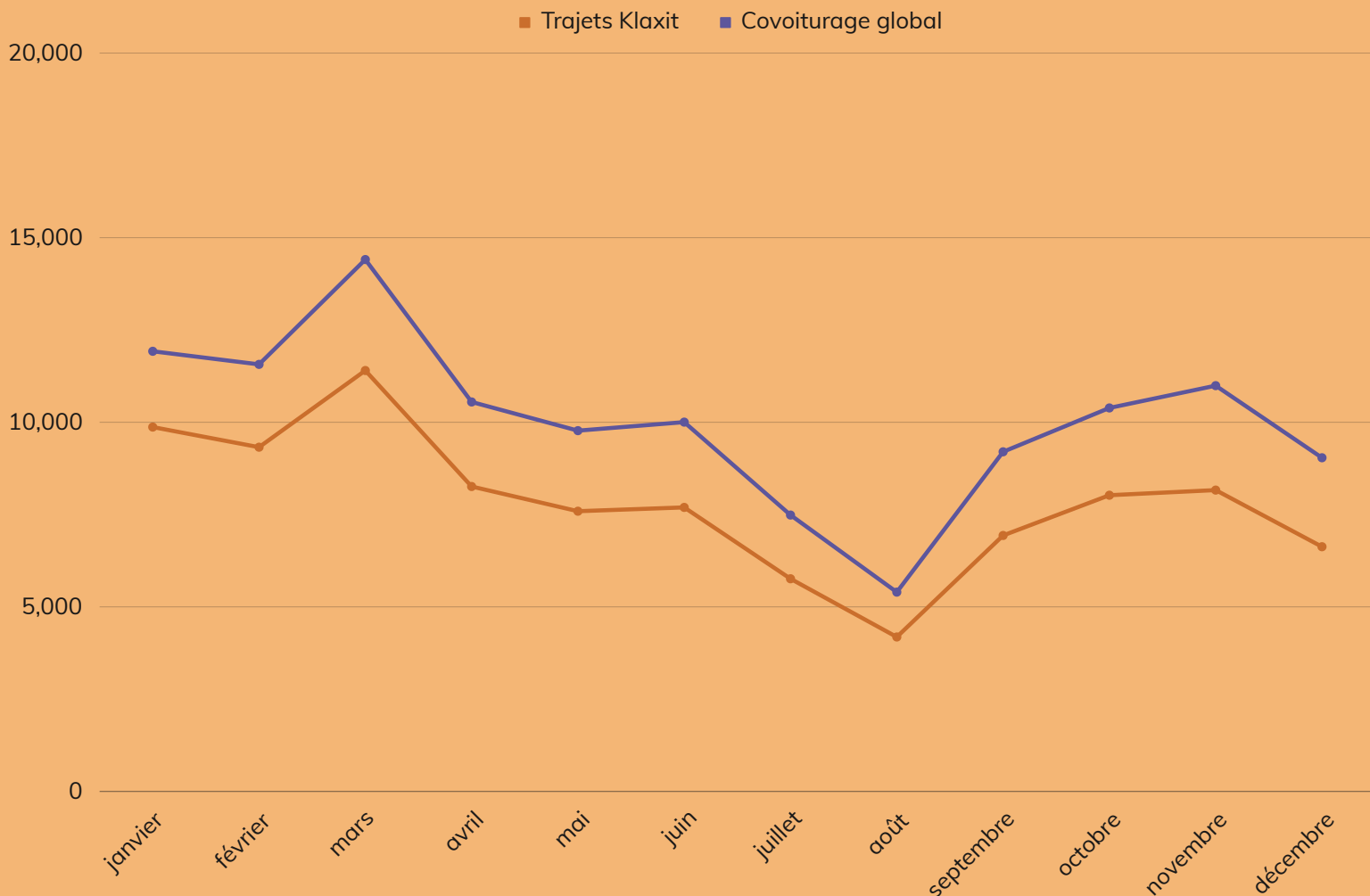
## Rapport chiffré

### LAVAL AGGLOMÉRATION

#### ORIGINE DES TRAJETS À DESTINATION DE LAVAL AGGLOMÉRATION

|                               |        |     |
|-------------------------------|--------|-----|
| CA LAVAL AGGLOMÉRATION        | 43 915 | 36% |
| CC MAYENNE COMMUNAUTÉ         | 9 085  | 11% |
| CC DU PAYS DE CHÂTEAU-GONTIER | 6 539  | 8%  |
| CC DE L'ERNÉE                 | 4 866  | 6%  |
| CA VITRÉ COMMUNAUTÉ           | 4 278  | 5%  |
| CC DU PAYS DE CRAON           | 3 648  | 4%  |
| CC DU PAYS DE MESLAY-GREZ     | 3 008  | 4%  |
| CC DES COËVRONS               | 2 242  | 3%  |
| CU ANGERS LOIRE MÉTROPOLÉ     | 1 863  | 2%  |
| CU LE MANS MÉTROPOLÉ          | 710    | 1%  |

#### ÉVOLUTION DES TRAJETS DE COVOITURAGE



# Covoiturage 2023

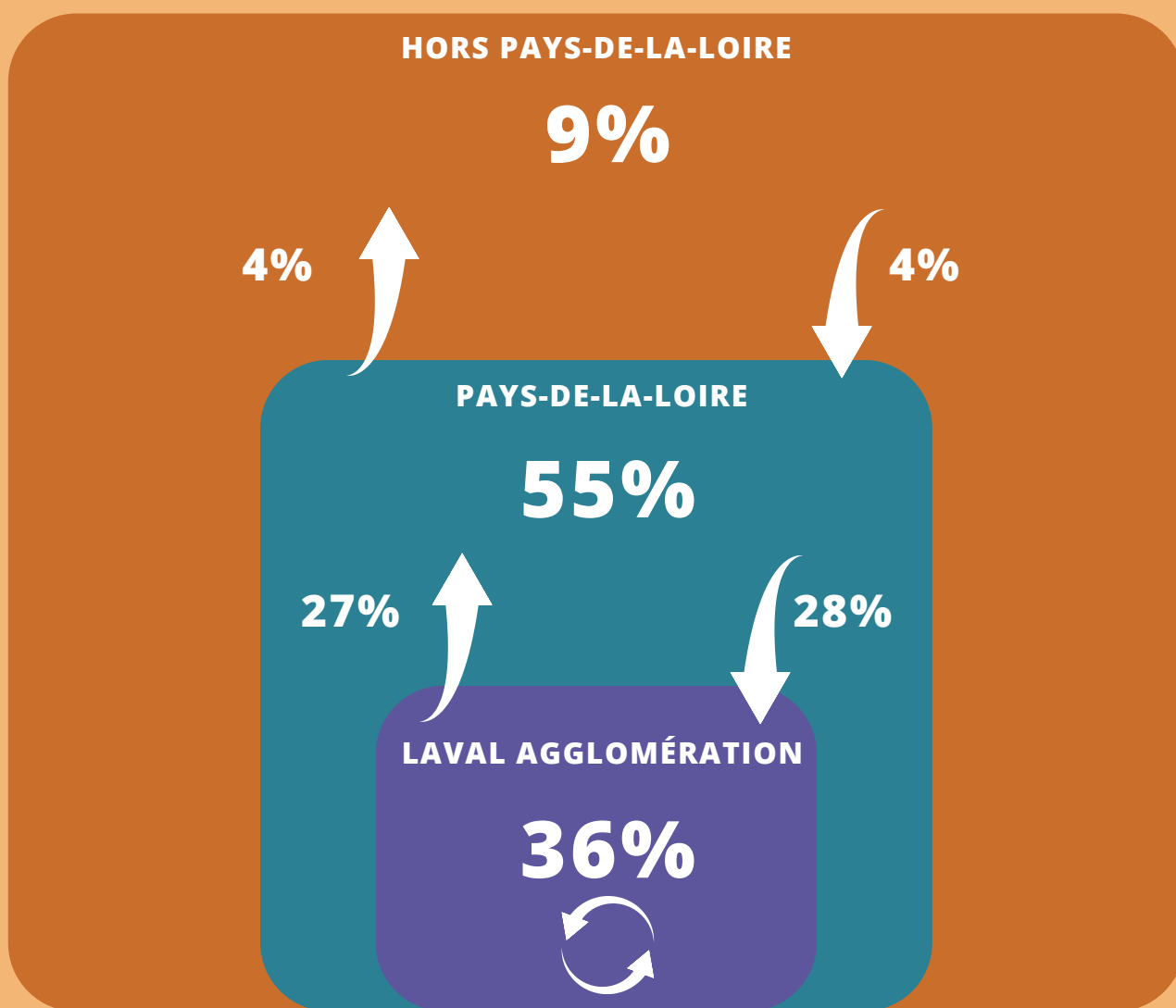
## Rapport chiffré

### LAVAL AGGLOMÉRATION

#### RÉPARTITION TERRITORIALE DES TRAJETS DE COVOITURAGE

120 350

TRAJETS



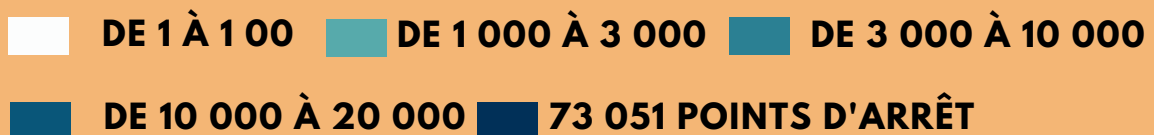
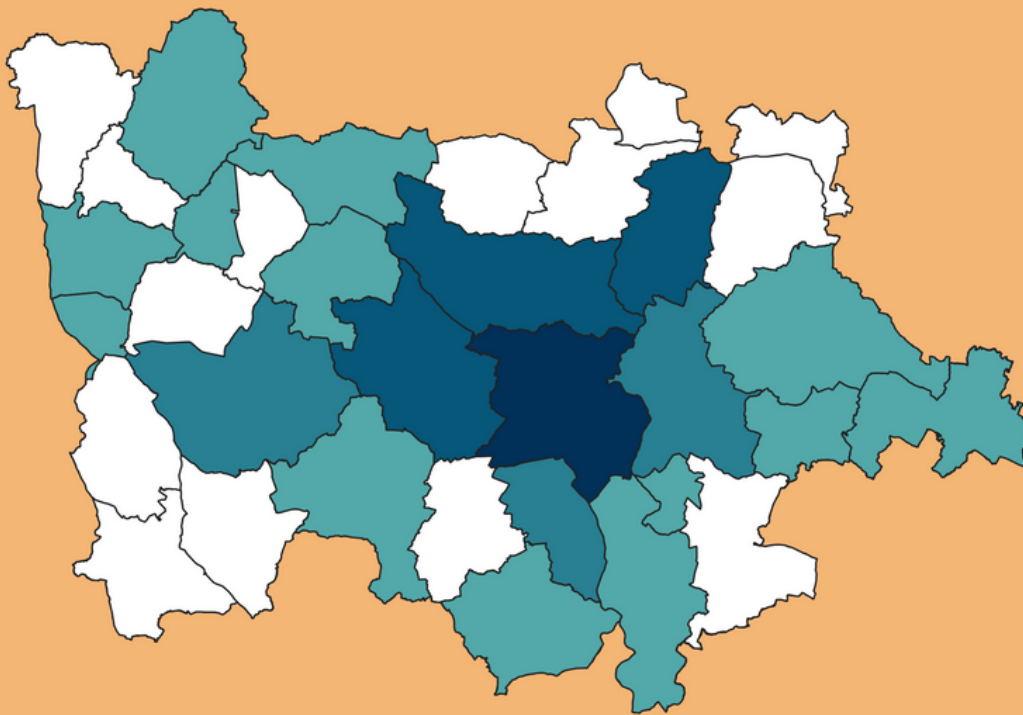
CLÉ DE LECTURE : 28 % DES TRAJETS À DESTINATION DE LAVAL AGGLOMÉRATION VIENNENT D'UNE AUTRE AGGLOMÉRATION DES PAYS-DE-LA-LOIRE

# Covoiturage 2023

## Rapport chiffré

### LAVAL AGGLOMÉRATION

#### NOMBRE DE POINTS D'ARRÊT PAR COMMUNE DU TERRITOIRE



#### 5 003 POINTS D'ARRÊT DIFFÉRENTS

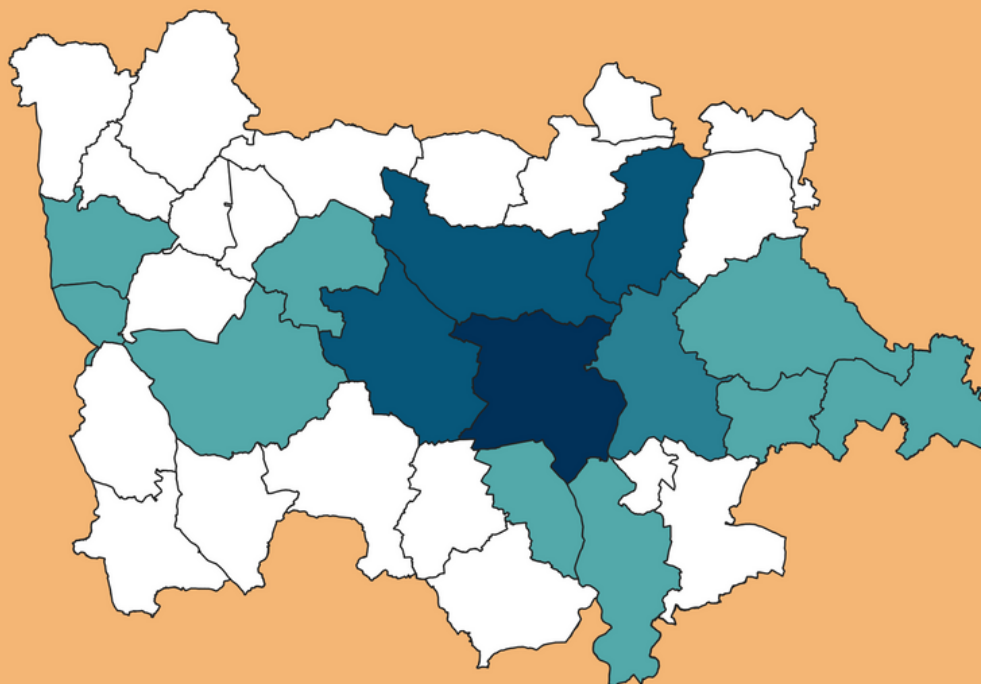
|                        |        |
|------------------------|--------|
| BD DE LA COMMUNICATION | 12 193 |
| TECHNOPOLE             | 6 177  |
| ZONE DES TOUCHES       | 5 378  |
| ZA DES ALIGNÉS         | 5 166  |
| BD DE L'INDUSTRIE      | 4 631  |
| ZONE DES MORANDIÈRES   | 4 602  |
| CENTRE HOSPITALIER     | 4 041  |
| CORBUSSON              | 3 082  |
| ZA DE LA GARE          | 3 029  |
| LACTALIS BECK          | 2 199  |

# Covoiturage 2023

## Rapport chiffré

### LAVAL AGGLOMÉRATION

#### NOMBRE DE COVOITUREURS PAR COMMUNE DU TERRITOIRE



DE 14 À 250

DE 250 À 750

DE 750 À 1 750

DE 1 750 À 3 500

10 366 COVOITUREURS

#### 15 409 COVOITUREURS SUR NOTRE TERRITOIRE

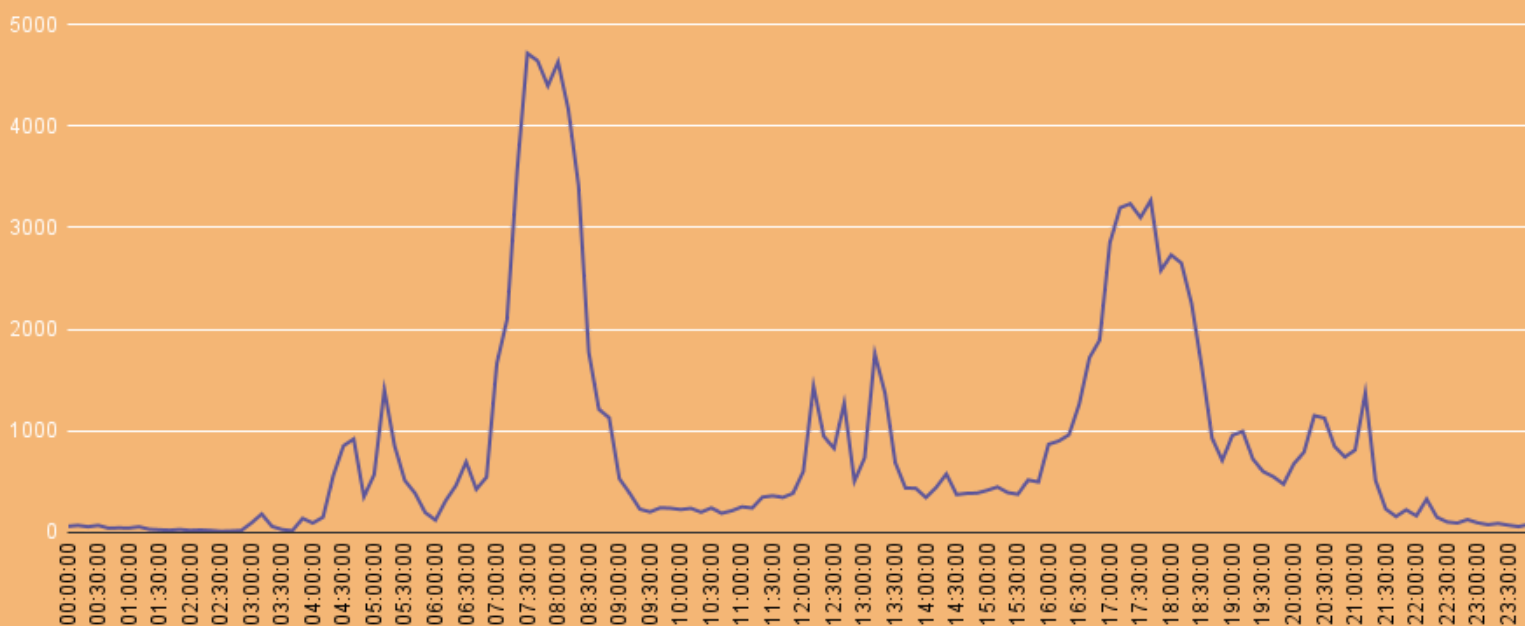
|                        |        |                            |       |
|------------------------|--------|----------------------------|-------|
| AHUILLÉ                | 190    | LOIRON-RUILLÉ              | 744   |
| ARGENTRÉ               | 457    | LOUVERNÉ                   | 1 791 |
| BEAULIEU-SUR-LOUDON    | 51     | LOUVIGNÉ                   | 253   |
| BONCHAMP-LÈS-LAVAL     | 1 252  | MONTFLOURS                 | 27    |
| BOURGON                | 47     | MONTIGNÉ-LE-BRILLANT       | 172   |
| CHÂLONS-DU-MAINE       | 70     | MONTJEAN                   | 138   |
| CHANGÉ                 | 3 252  | NUILLÉ-SUR-VICOIN          | 219   |
| ENTRAMMES              | 647    | OLIVET                     | 62    |
| FORCÉ                  | 212    | PARNÉ-SUR-ROC              | 224   |
| LA BRÛLATTE            | 94     | PORT-BRILLET               | 230   |
| LA CHAPELLE-ANTHENAISE | 119    | SAINT-BERTHEVIN            | 2 572 |
| LA GRAVELLE            | 551    | SAINT-CYR-LE-GRAVELAIS     | 122   |
| LAUNAY-VILLIERS        | 14     | SAINT-GERMAIN-LE-FOUILLOUX | 58    |
| LAVAL                  | 10 366 | SAINT-JEAN-SUR-MAYENNE     | 223   |
| LE BOURGNEUF-LA-FORÊT  | 241    | SAINT-OUËN-DES-TOITS       | 249   |
| LE GENEST-SAINT-ISLE   | 368    | SAINT-PIERRE-LA-COUR       | 360   |
| L'HUISSERIE            | 738    | SOULGÉ-SUR-OUETTE          | 273   |

# Covoiturage 2023

## Rapport chiffré

### LAVAL AGGLOMÉRATION

#### UN USAGE DURANT DURANT LES HEURES DE POINTES



#### HEURE DE POINTE DU MATIN

DURÉE : 7-9H

POINTE : 4 715 TRAJETS À  
7H30

TOTAL : 37 923 TRAJETS  
(32%)

#### HEURE DE POINTE DU MIDI

DURÉE : 12-14H

POINTE : 1 757 TRAJETS À  
13H10

TOTAL 11 359 TRAJETS (9%)

#### HEURE DE POINTE DU SOIR

DURÉE : 16H30-18H30

POINTE : 3 268 TRAJETS À  
17H40

TOTAL : 32 361 TRAJETS  
(27%)

#### PIC SECONDAIRE DU MATIN

DURÉE : 4-6H

POINTE : 1404 TRAJETS À  
5H10

TOTAL : 6 972 TRAJETS (6%)

#### PIC SECONDAIRE DU SOIR

DURÉE : 20-21H30

POINTE : 1 371 TRAJETS À  
21H10

TOTAL : 8 257 TRAJETS (7%)



# Covoiturage 2023

## Rapport chiffré

### AHUILLÉ

**190**

PERSONNES  
TRANSPORTÉES

**1 669**

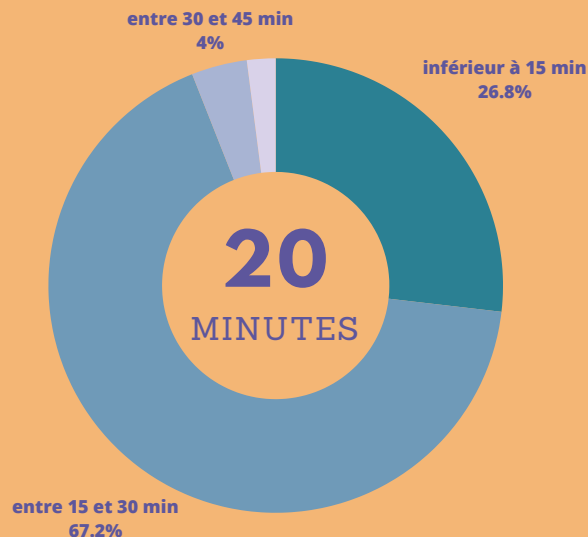
TRAJETS

**4 464**

KG CO2  
ÉCONOMISÉ



**DISTANCE MOYENNE**



**DURÉE MOYENNE**

#### DESTINATION DES TRAJETS

|                      |     |
|----------------------|-----|
| LAVAL                | 388 |
| SAINT-BERTHEVIN      | 249 |
| CHANGÉ               | 177 |
| L'HUISSERIE          | 33  |
| PORT-BRILLET         | 9   |
| ERNÉE                | 6   |
| CHÂTEAU-GONTIER      | 5   |
| MONTIGNÉ-LE-BRILLANT | 5   |
| ANGERS               | 4   |
| COSSÉ-LE-VIVIEN      | 4   |

#### ORIGINES DES TRAJETS

|                        |     |
|------------------------|-----|
| LAVAL                  | 126 |
| SAINT-BERTHEVIN        | 101 |
| CHANGÉ                 | 24  |
| L'HUISSERIE            | 10  |
| BRAINS-SUR-LES-MARCHES | 5   |
| CHÂTEAU-GONTIER        | 4   |
| LOUVERNÉ               | 4   |
| MONTIGNÉ-LE-BRILLANT   | 2   |
| LA BRÛLATTE            | 2   |
| MAYENNE                | 2   |

# Covoiturage 2023

## Rapport chiffré

### ARGENTRÉ

**457**

PERSONNES  
TRANSPORTÉES

**2 573**

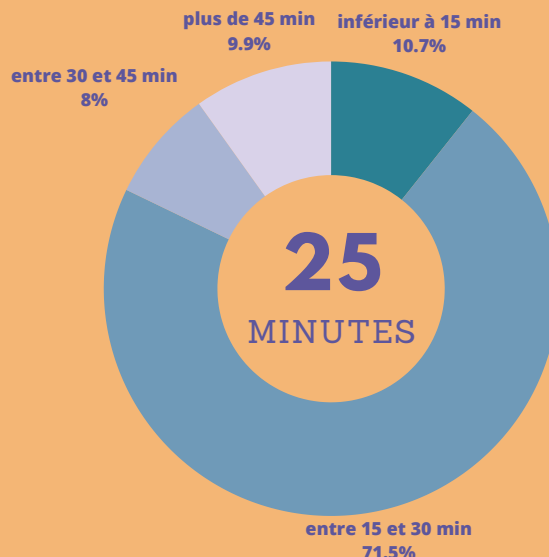
TRAJETS

**11 813**

KG CO2  
ÉCONOMISÉ



**DISTANCE MOYENNE**



**DURÉE MOYENNE**

#### DESTINATION DES TRAJETS

|                      |     |
|----------------------|-----|
| LAVAL                | 588 |
| CHANGÉ               | 198 |
| SAINT-BERTHEVIN      | 197 |
| MAYENNE              | 136 |
| LE MANS              | 69  |
| CRAON                | 43  |
| BONCHAMP-LÈS-LAVAL   | 34  |
| SOULGÉ-SUR-OUETTE    | 26  |
| MARTIGNÉ-SUR-MAYENNE | 18  |
| CHÂTEAU-GONTIER      | 10  |

#### ORIGINES DES TRAJETS

|                       |     |
|-----------------------|-----|
| LAVAL                 | 384 |
| SAINT-BERTHEVIN       | 168 |
| LOUVERNÉ              | 118 |
| MAYENNE               | 87  |
| CHANGÉ                | 85  |
| LE MANS               | 54  |
| CRAON                 | 35  |
| SOULGÉ-SUR-OUETTE     | 33  |
| BONCHAMP-LÈS-LAVAL    | 28  |
| LA BAZOUGE-DE-CHEMERÉ | 27  |

# Covoiturage 2023

## Rapport chiffré

### BEAULIEU-SUR-LOUDON

**51**

PERSONNES  
TRANSPORTÉES

**183**

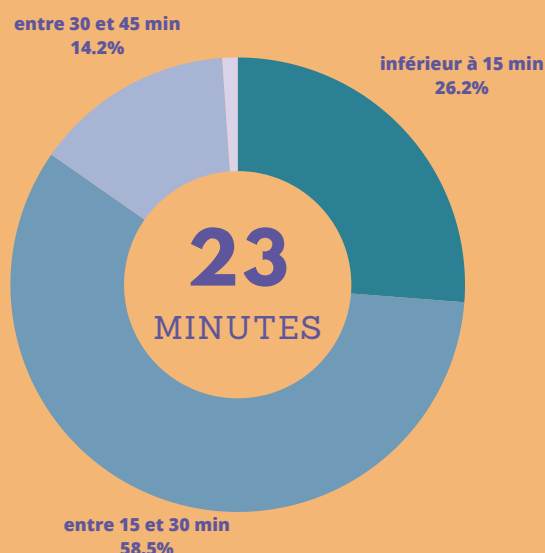
TRAJETS

**528**

KG CO2  
ÉCONOMISÉ



**DISTANCE MOYENNE**



**DURÉE MOYENNE**

#### DESTINATION DES TRAJETS

|                        |    |
|------------------------|----|
| SAINT-CYR-LE-GRAVELAIS | 47 |
| COSSÉ-LE-VIVIEN        | 14 |
| CRAON                  | 13 |
| LAVAL                  | 12 |
| SAINT-BERTHEVIN        | 10 |
| MÉRAL                  | 5  |
| MONTJEAN               | 5  |
| LA GUERCHE             | 4  |
| LOIRON-RUILLÉ          | 3  |
| PORT-BRILLET           | 3  |

#### ORIGINES DES TRAJETS

|                        |    |
|------------------------|----|
| LAVAL                  | 14 |
| CRAON                  | 10 |
| SAINT-CYR-LE-GRAVELAIS | 8  |
| LA BACONNIÈRE          | 5  |
| MÉRAL                  | 3  |
| PORT-BRILLET           | 3  |
| SAINT-BERTHEVIN        | 3  |
| BEAULIEU-SUR-LOUDON    | 2  |
| COSSÉ-LE-VIVIEN        | 2  |
| BALLOTS                | 1  |

# Covoiturage 2023

## Rapport chiffré

### BONCHAMP-LÈS-LAVAL

**1 252**

PERSONNES  
TRANSPORTÉES

**5 489**

TRAJETS

**22 213**

KG CO2  
ÉCONOMISÉ



**DISTANCE MOYENNE**



**DURÉE MOYENNE**

#### DESTINATION DES TRAJETS

|                 |     |
|-----------------|-----|
| LAVAL           | 981 |
| LOUVERNÉ        | 250 |
| CHANGÉ          | 243 |
| SAINT-BERTHEVIN | 180 |
| LE MANS         | 167 |
| VAIGES          | 137 |
| ANGERS          | 92  |
| MAYENNE         | 65  |
| CHÂTEAU-GONTIER | 63  |
| LOIRON-RUILLÉ   | 60  |

#### ORIGINES DES TRAJETS

|                 |     |
|-----------------|-----|
| LAVAL           | 875 |
| LOUVERNÉ        | 227 |
| SAINT-BERTHEVIN | 201 |
| CHANGÉ          | 178 |
| LE MANS         | 169 |
| VAIGES          | 131 |
| ANGERS          | 73  |
| MAYENNE         | 69  |
| CHÂTEAU-GONTIER | 67  |
| LOUVIGNÉ        | 66  |

# Covoiturage 2023

## Rapport chiffré

BOURGON

47

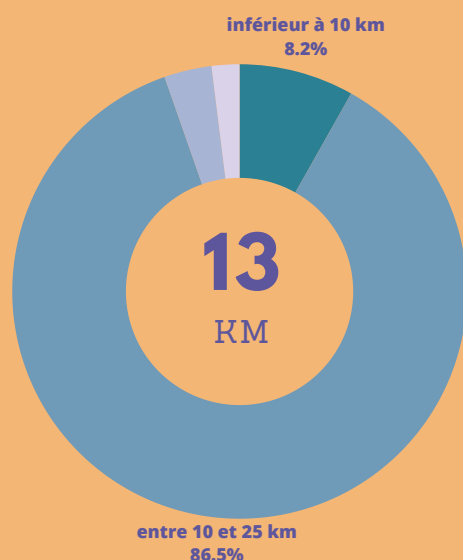
PERSONNES  
TRANSPORTÉES

355

TRAJETS

869

KG CO2  
ÉCONOMISÉ



DISTANCE MOYENNE



DURÉE MOYENNE

### DESTINATION DES TRAJETS

|                        |     |
|------------------------|-----|
| ERBRÉE                 | 117 |
| VITRÉ                  | 23  |
| BRÉAL-SOUS-VITRÉ       | 20  |
| SAINT-PIERRE-LA-COUR   | 5   |
| SAINT-CYR-LE-GRAVELAIS | 3   |
| AMBRIÈRES-LES-VALLÉES  | 2   |
| CORNILLÉ               | 2   |
| LA BACONNIÈRE          | 2   |
| MONTENAY               | 2   |
| ALEXAIN                | 1   |

### ORIGINES DES TRAJETS

|                        |     |
|------------------------|-----|
| ERBRÉE                 | 106 |
| VITRÉ                  | 24  |
| BRÉAL-SOUS-VITRÉ       | 16  |
| SAINT-PIERRE-LA-COUR   | 5   |
| LA CROIXILLE           | 3   |
| MONTENAY               | 3   |
| SAINT-CYR-LE-GRAVELAIS | 3   |
| AMBRIÈRES-LES-VALLÉES  | 2   |
| SAINT-GERMAIN-DU-PINEL | 2   |
| SAINT-M'HERVÉ          | 2   |

# Covoiturage 2023

## Rapport chiffré

### CHÂLONS-DU-MAINE

**70**

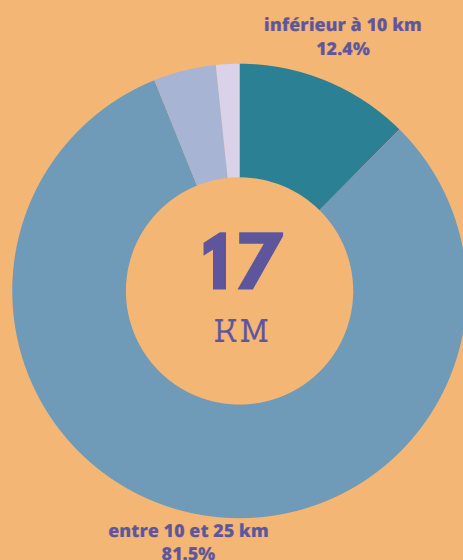
PERSONNES  
TRANSPORTÉES

**540**

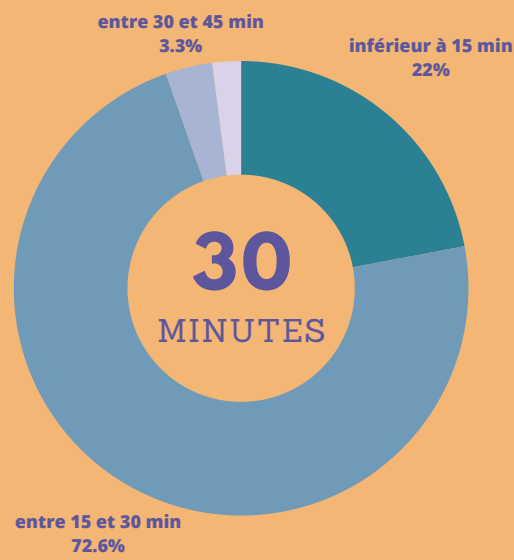
TRAJETS

**1 718**

KG CO2  
ÉCONOMISÉ



**DISTANCE MOYENNE**



**DURÉE MOYENNE**

#### DESTINATION DES TRAJETS

|                      |     |
|----------------------|-----|
| CHANGÉ               | 139 |
| LAVAL                | 74  |
| MARTIGNÉ-SUR-MAYENNE | 33  |
| MAYENNE              | 22  |
| MONTSÛRS             | 10  |
| LOUVERNÉ             | 5   |
| LA GRAVELLE          | 4   |
| BONCHAMP-LÈS-LAVAL   | 3   |
| ALEXAIN              | 2   |
| LOIRON-RUILLÉ        | 2   |

#### ORIGINES DES TRAJETS

|                      |     |
|----------------------|-----|
| CHANGÉ               | 102 |
| LAVAL                | 58  |
| MARTIGNÉ-SUR-MAYENNE | 15  |
| MAYENNE              | 15  |
| MONTSÛRS             | 5   |
| LOIRON-RUILLÉ        | 4   |
| LOUVERNÉ             | 4   |
| ARGENTRÉ             | 2   |
| BONCHAMP-LÈS-LAVAL   | 2   |
| LA GRAVELLE          | 2   |

# Covoiturage 2023

## Rapport chiffré

CHANGÉ

**3 252**


PERSONNES  
TRANSPORTÉES

**18 988**

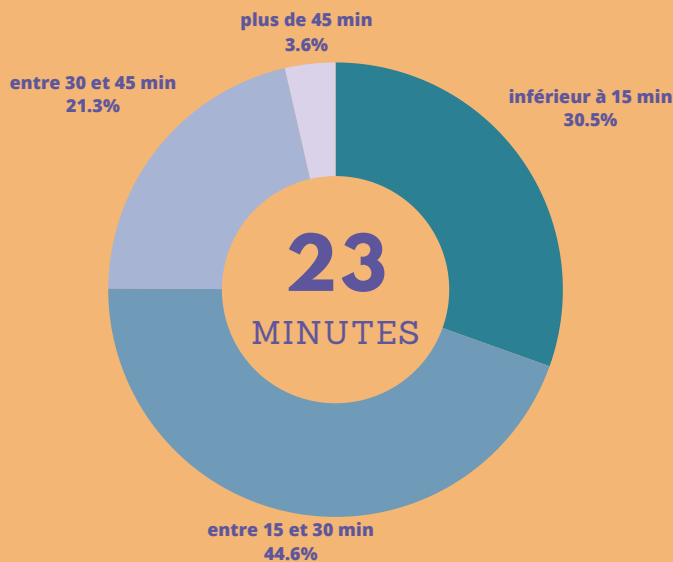
TRAJETS

**75 744**

KG CO2  
ÉCONOMISÉ



**DISTANCE MOYENNE**



**DURÉE MOYENNE**

### DESTINATION DES TRAJETS

|                       |       |
|-----------------------|-------|
| LAVAL                 | 2 090 |
| MAYENNE               | 1 115 |
| CHÂTEAU-GONTIER       | 422   |
| CHANGÉ                | 331   |
| MARTIGNÉ-SUR-MAYENNE  | 257   |
| LOIRON-RUILLÉ         | 248   |
| MONTSÛRS              | 215   |
| QUELAINES-SAINT-GAULT | 213   |
| SAINT-BERTHEVIN       | 208   |
| MOULAY                | 207   |

### ORIGINES DES TRAJETS

|                       |       |
|-----------------------|-------|
| LAVAL                 | 2 195 |
| MAYENNE               | 1 067 |
| CHÂTEAU-GONTIER       | 423   |
| MARTIGNÉ-SUR-MAYENNE  | 365   |
| CHANGÉ                | 331   |
| LOUVERNÉ              | 318   |
| LOIRON-RUILLÉ         | 291   |
| MONTSÛRS              | 262   |
| BONCHAMP-LÈS-LAVAL    | 243   |
| QUELAINES-SAINT-GAULT | 240   |

# Covoiturage 2023

## Rapport chiffré

### ENTRAMMES

**647**


PERSONNES  
TRANSPORTÉES

**2 464**

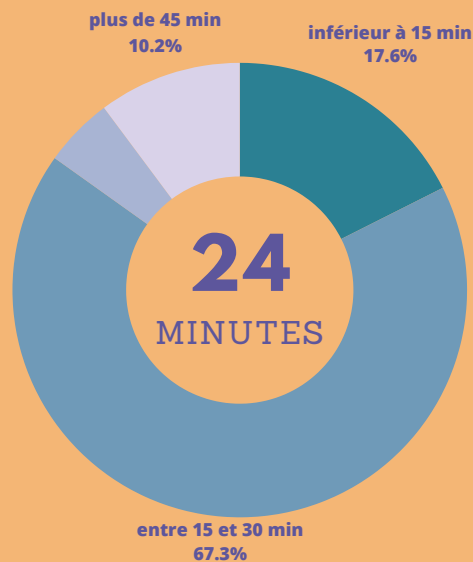
TRAJETS

**10 525**

KG CO2  
ÉCONOMISÉ



**DISTANCE MOYENNE**



**DURÉE MOYENNE**

#### DESTINATION DES TRAJETS

|                       |     |
|-----------------------|-----|
| LAVAL                 | 326 |
| CHÂTEAU-GONTIER       | 228 |
| CHANGÉ                | 219 |
| ANGERS                | 87  |
| QUELAINES-SAINT-GAULT | 64  |
| SAINT-BERTHEVIN       | 43  |
| L'HUISSERIE           | 24  |
| RENNES                | 24  |
| VILLIERS-CHARLEMAGNE  | 23  |
| ÉVRON                 | 22  |

#### ORIGINES DES TRAJETS

|                       |     |
|-----------------------|-----|
| LAVAL                 | 296 |
| CHÂTEAU-GONTIER       | 223 |
| CHANGÉ                | 178 |
| QUELAINES-SAINT-GAULT | 86  |
| SAINT-BERTHEVIN       | 51  |
| ANGERS                | 48  |
| COSSÉ-LE-VIVIEN       | 31  |
| LOUVERNÉ              | 24  |
| ENTRAMMES             | 18  |
| L'HUISSERIE           | 18  |



# Covoiturage 2023

## Rapport chiffré

### FORCÉ

**212**

PERSONNES  
TRANSPORTÉES

**1 399**

TRAJETS

**2 987**

KG CO2  
ÉCONOMISÉ



**DISTANCE MOYENNE**



**DURÉE MOYENNE**

### DESTINATION DES TRAJETS

|                    |            |
|--------------------|------------|
| LAVAL              | <b>633</b> |
| ANGERS             | <b>20</b>  |
| MAYENNE            | <b>14</b>  |
| BONCHAMP-LÈS-LAVAL | <b>13</b>  |
| SAINT-BERTHEVIN    | <b>6</b>   |
| CRAON              | <b>5</b>   |
| LE MANS            | <b>4</b>   |
| MESLAY-DU-MAINE    | <b>4</b>   |
| BOUESSAY           | <b>3</b>   |
| CHÂTEAU-GONTIER    | <b>2</b>   |

### ORIGINES DES TRAJETS

|                    |            |
|--------------------|------------|
| LAVAL              | <b>466</b> |
| MESLAY-DU-MAINE    | <b>127</b> |
| SAINT-BERTHEVIN    | <b>24</b>  |
| BONCHAMP-LÈS-LAVAL | <b>10</b>  |
| ANGERS             | <b>8</b>   |
| BAZOUGERS          | <b>7</b>   |
| CRAON              | <b>7</b>   |
| MAYENNE            | <b>4</b>   |
| CHÂTEAU-GONTIER    | <b>3</b>   |
| ENTRAMMES          | <b>3</b>   |

# Covoiturage 2023

## Rapport chiffré

### L'HUISSERIE

**738**

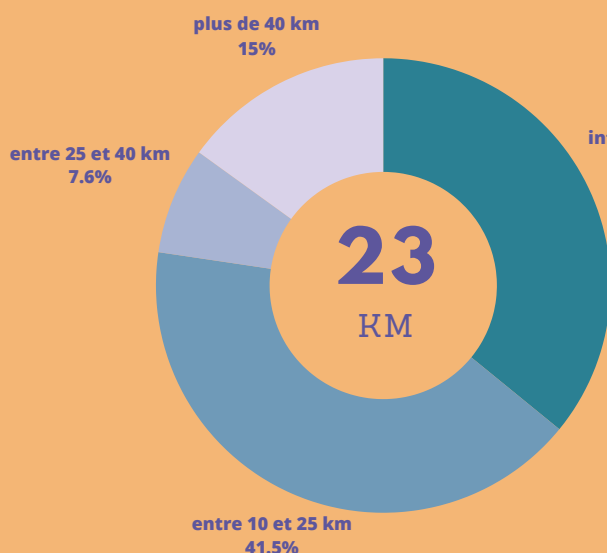
PERSONNES  
TRANSPORTÉES

**3 059**

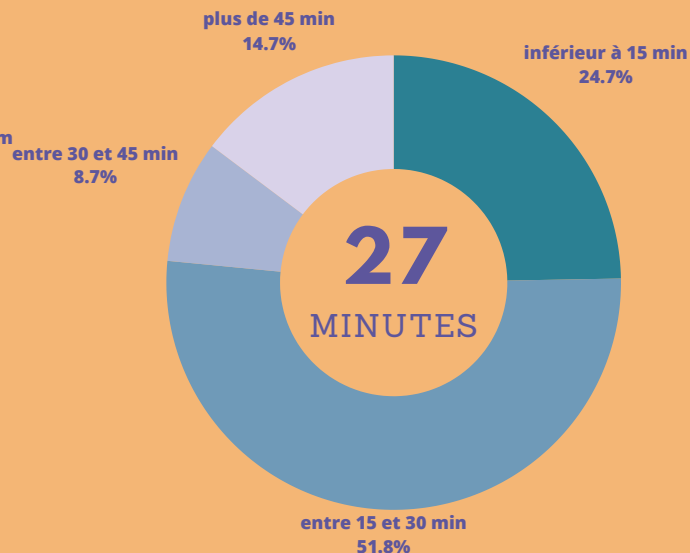
TRAJETS

**13 497**

KG CO2  
ÉCONOMISÉ



**DISTANCE MOYENNE**



**DURÉE MOYENNE**

#### DESTINATION DES TRAJETS

|                  |     |
|------------------|-----|
| LAVAL            | 493 |
| LOUVERNÉ         | 206 |
| CHANGÉ           | 116 |
| SAINT-BERTHEVIN  | 113 |
| COSSÉ-LE-VIVIEN  | 92  |
| LE MANS          | 60  |
| MAYENNE          | 52  |
| CHÂTEAU-GONTIER  | 49  |
| ANGERS           | 44  |
| MONTREUIL-JUIGNÉ | 36  |

#### ORIGINES DES TRAJETS

|                  |     |
|------------------|-----|
| LAVAL            | 384 |
| LOUVERNÉ         | 206 |
| CHANGÉ           | 131 |
| SAINT-BERTHEVIN  | 69  |
| COSSÉ-LE-VIVIEN  | 59  |
| ANGERS           | 46  |
| LE MANS          | 43  |
| MAYENNE          | 38  |
| MONTREUIL-JUIGNÉ | 35  |
| CHÂTEAU-GONTIER  | 34  |

# Covoiturage 20223

## Rapport chiffré

### LA BRÛLATTE

94

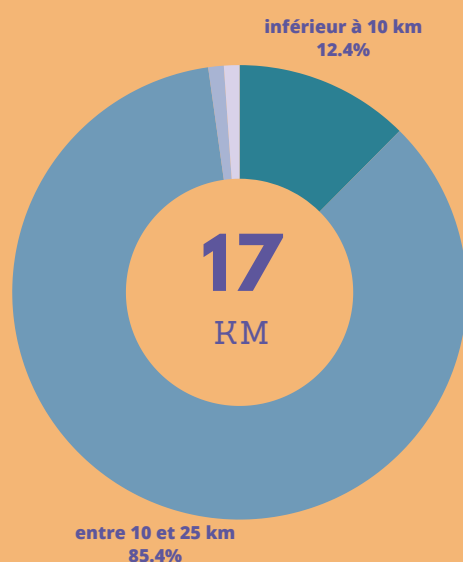
PERSONNES  
TRANSPORTÉES

362

TRAJETS

1 165

KG CO2  
ÉCONOMISÉ



DISTANCE MOYENNE



DURÉE MOYENNE

#### DESTINATION DES TRAJETS

|                      |    |
|----------------------|----|
| SAINT-BERTHEVIN      | 43 |
| VITRÉ                | 31 |
| LAVAL                | 20 |
| BONCHAMP-LÈS-LAVAL   | 14 |
| LOIRON-RUILLÉ        | 9  |
| SAINT-PIERRE-LA-COUR | 7  |
| ERBRÉE               | 5  |
| AHUILLE              | 4  |
| LA CROIXILLE         | 4  |
| CHANGÉ               | 3  |

#### ORIGINES DES TRAJETS

|                    |    |
|--------------------|----|
| ERBRÉE             | 70 |
| VITRÉ              | 34 |
| LAVAL              | 24 |
| LOIRON-RUILLÉ      | 20 |
| SAINT-BERTHEVIN    | 19 |
| BONCHAMP-LÈS-LAVAL | 15 |
| LA CROIXILLE       | 3  |
| LE PERTRE          | 3  |
| CHANGÉ             | 2  |
| JUBLAINS           | 2  |

# Covoiturage 2023

## Rapport chiffré

### LA CHAPELLE-ANTHENAISE

**119**

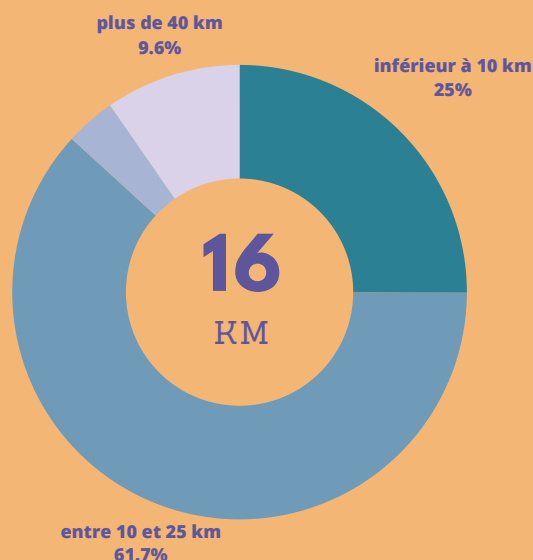
PERSONNES  
TRANSPORTÉES

**643**

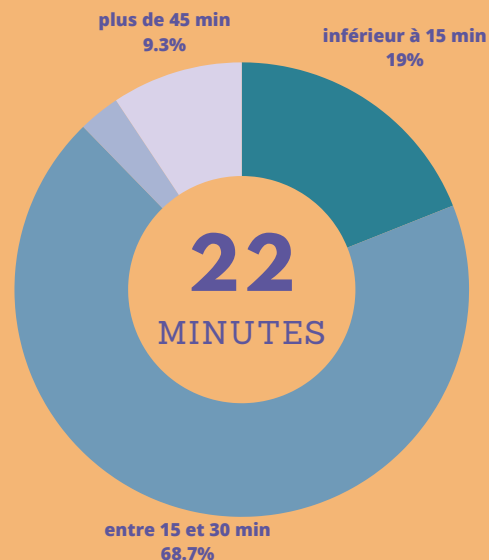
TRAJETS

**1 957**

KG CO2  
ÉCONOMISÉ



**DISTANCE MOYENNE**



**DURÉE MOYENNE**

#### DESTINATION DES TRAJETS

|                        |    |
|------------------------|----|
| LAVAL                  | 75 |
| LOUVERNÉ               | 69 |
| CHANGÉ                 | 68 |
| MARTIGNÉ-SUR-MAYENNE   | 67 |
| CHÂTEAU-GONTIER        | 31 |
| SAINT-JEAN-SUR-MAYENNE | 7  |
| MONTSÛRS               | 6  |
| BONCHAMP-LÈS-LAVAL     | 5  |
| PORT-BRILLET           | 4  |
| SAINT-BERTHEVIN        | 4  |

#### ORIGINES DES TRAJETS

|                        |    |
|------------------------|----|
| LOUVERNÉ               | 62 |
| CHANGÉ                 | 58 |
| LAVAL                  | 54 |
| MARTIGNÉ-SUR-MAYENNE   | 42 |
| CHÂTEAU-GONTIER        | 23 |
| SAINT-JEAN-SUR-MAYENNE | 13 |
| BONCHAMP-LÈS-LAVAL     | 4  |
| MAYENNE                | 4  |
| ARON                   | 3  |
| MONTSÛRS               | 3  |

# Covoiturage 2023

## Rapport chiffré

### LA GRAVELLE

**551**

PERSONNES  
TRANSPORTÉES

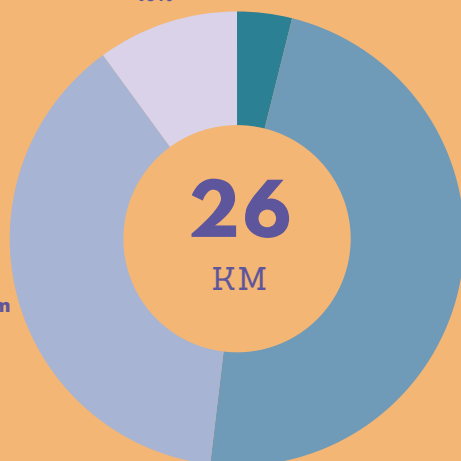
**1 565**

TRAJETS

**7 773**

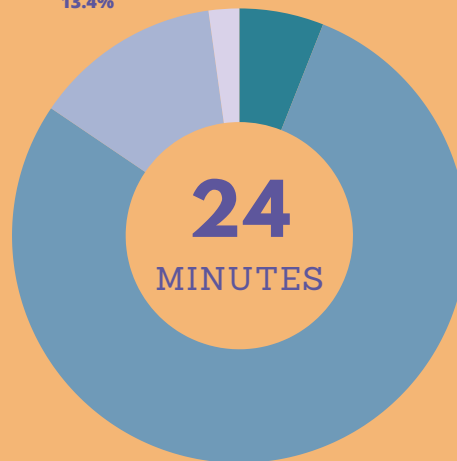
KG CO2  
ÉCONOMISÉ

plus de 40 km  
10%



**DISTANCE MOYENNE**

entre 30 et 45 min  
13.4%



**DURÉE MOYENNE**

#### DESTINATION DES TRAJETS

|                       |     |
|-----------------------|-----|
| LAVAL                 | 223 |
| SAINT-BERTHEVIN       | 146 |
| LOUVERNÉ              | 102 |
| CHANGÉ                | 60  |
| LE BOURGNEUF-LA-FORÊT | 58  |
| CESSON-SÉVIGNÉ        | 23  |
| LOIRON-RUILLÉ         | 20  |
| MARTIGNÉ-SUR-MAYENNE  | 17  |
| VITRÉ                 | 17  |
| ÉTRELLES              | 15  |

#### ORIGINES DES TRAJETS

|                       |     |
|-----------------------|-----|
| LAVAL                 | 206 |
| LOUVERNÉ              | 122 |
| SAINT-BERTHEVIN       | 100 |
| LE BOURGNEUF-LA-FORÊT | 59  |
| CHANGÉ                | 42  |
| LOIRON-RUILLÉ         | 33  |
| VITRÉ                 | 26  |
| CESSON-SÉVIGNÉ        | 24  |
| MARTIGNÉ-SUR-MAYENNE  | 24  |
| BONCHAMP-LÈS-LAVAL    | 16  |

# Covoiturage 2023

## Rapport chiffré

LAUNAY-VILLIERS

14

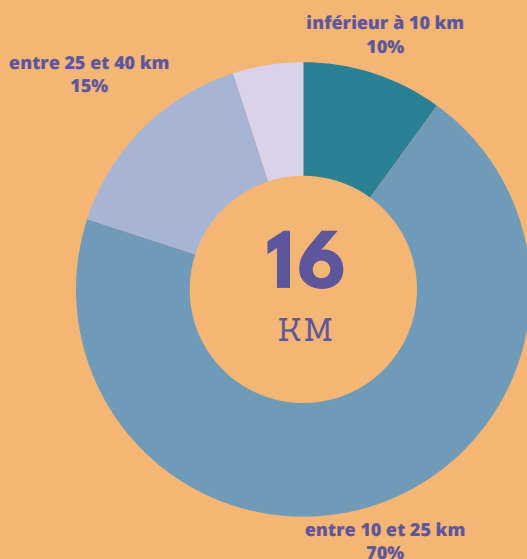
PERSONNES  
TRANSPORTÉES

20

TRAJETS

61

KG CO2  
ÉCONOMISÉ



DISTANCE MOYENNE



DURÉE MOYENNE

### DESTINATION DES TRAJETS

|                       |   |
|-----------------------|---|
| ERBRÉE                | 5 |
| LE BOURGNEUF-LA-FORÊT | 2 |
| ARGENTRÉ              | 1 |
| LOUVIGNÉ              | 1 |
| VITRÉ                 | 1 |

### ORIGINES DES TRAJETS

|          |   |
|----------|---|
| ERBRÉE   | 8 |
| ARGENTRÉ | 1 |
| CHANGÉ   | 1 |

# Covoiturage 2023

## Rapport chiffré

### LAVAL

**10 366**


PERSONNES  
TRANSPORTÉES

**69 016**

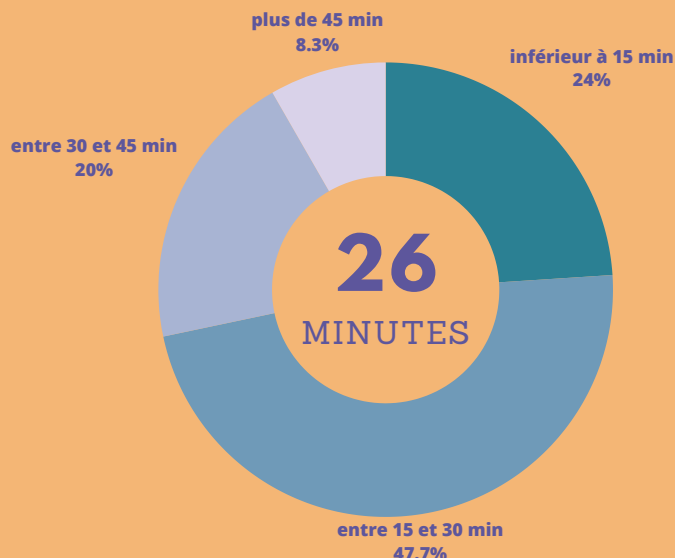
TRAJETS

**320 324**

KG CO2  
ÉCONOMISÉ



**DISTANCE MOYENNE**



**DURÉE MOYENNE**

### DESTINATION DES TRAJETS

|                      |       |
|----------------------|-------|
| CHÂTEAU-GONTIER      | 3 552 |
| LAVAL                | 3 451 |
| LOUVERNÉ             | 2 848 |
| MAYENNE              | 2 420 |
| CHANGÉ               | 2 195 |
| SAINT-BERTHEVIN      | 1 221 |
| BONCHAMP-LÈS-LAVAL   | 875   |
| LOIRON-RUILLÉ        | 841   |
| LE GENEST-SAINT-ISLE | 779   |
| ERNÉE                | 742   |

### ORIGINES DES TRAJETS

|                      |       |
|----------------------|-------|
| CHÂTEAU-GONTIER      | 3 635 |
| LAVAL                | 3 451 |
| LOUVERNÉ             | 2 925 |
| MAYENNE              | 2 249 |
| CHANGÉ               | 2 090 |
| SAINT-BERTHEVIN      | 1 009 |
| BONCHAMP-LÈS-LAVAL   | 981   |
| LOIRON-RUILLÉ        | 860   |
| MARTIGNÉ-SUR-MAYENNE | 860   |
| ANDOUILLÉ            | 838   |

# Covoiturage 2023

## Rapport chiffré

### LE BOURGNEUF-LA-FORÊT

**241**

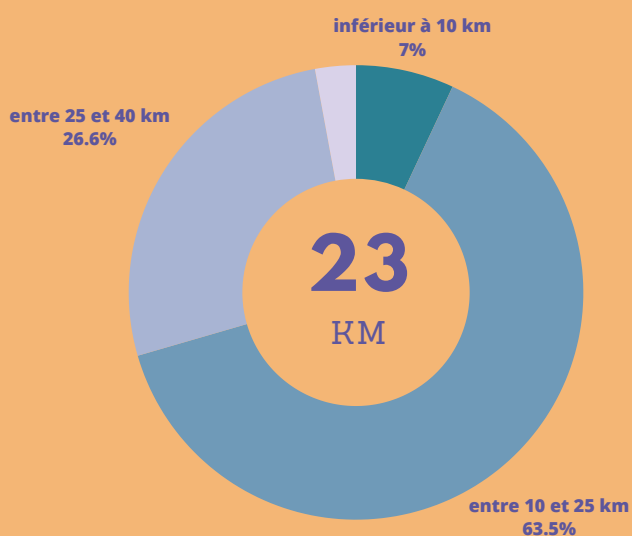
PERSONNES  
TRANSPORTÉES

**1 346**

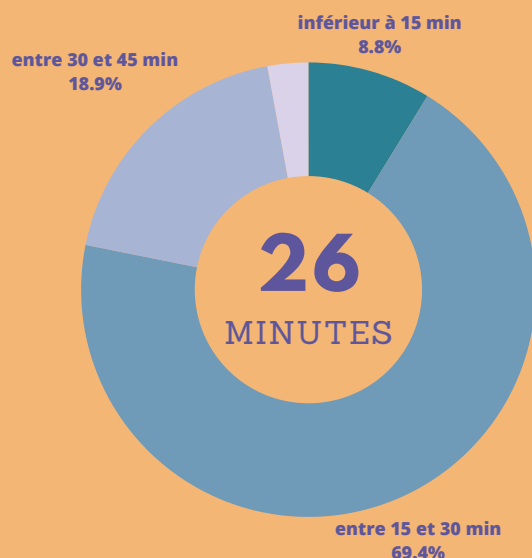
TRAJETS

**5 794**

KG CO2  
ÉCONOMISÉ



**DISTANCE MOYENNE**



**DURÉE MOYENNE**

#### DESTINATION DES TRAJETS

|                  |     |
|------------------|-----|
| VITRÉ            | 209 |
| CHANGÉ           | 125 |
| LAVAL            | 81  |
| LA GRAVELLE      | 59  |
| LA CROIXILLE     | 41  |
| BRÉAL-SOUS-VITRÉ | 36  |
| LOUVIGNÉ         | 23  |
| CHAILLAND        | 18  |
| ANGERS           | 11  |
| ERNÉE            | 10  |

#### ORIGINES DES TRAJETS

|                  |     |
|------------------|-----|
| VITRÉ            | 190 |
| CHANGÉ           | 124 |
| LAVAL            | 85  |
| LA CROIXILLE     | 70  |
| LA GRAVELLE      | 58  |
| BRÉAL-SOUS-VITRÉ | 29  |
| LOUVIGNÉ         | 16  |
| CHAILLAND        | 14  |
| PORT-BRILLET     | 8   |
| ANGERS           | 7   |



# Covoiturage 2023

## Rapport chiffré

### LE GENEST-SAINT-ISLE

**368**

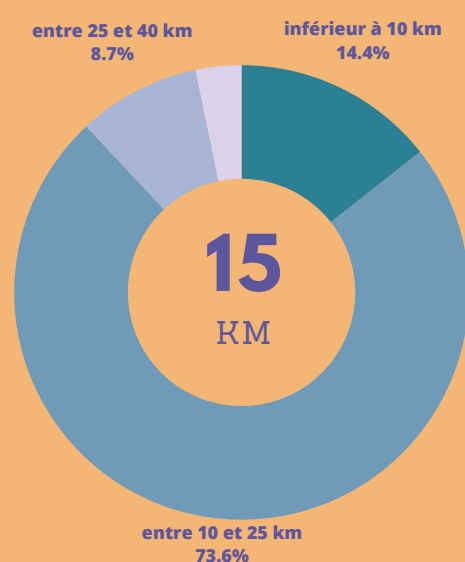
PERSONNES  
TRANSPORTÉES

**2 398**

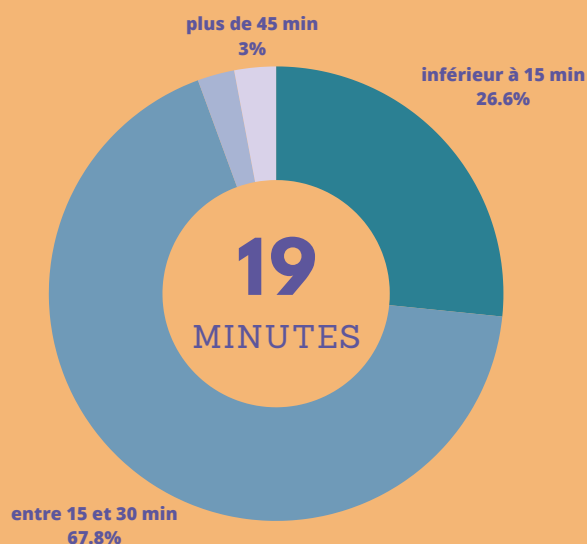
TRAJETS

**6 958**

KG CO2  
ÉCONOMISÉ



**DISTANCE MOYENNE**



**DURÉE MOYENNE**

#### DESTINATION DES TRAJETS

|                 |     |
|-----------------|-----|
| LAVAL           | 653 |
| CHANGÉ          | 134 |
| PORT-BRILLET    | 57  |
| ERNÉE           | 50  |
| LOUVIGNÉ        | 34  |
| LOUVERNÉ        | 32  |
| SAINT-BERTHEVIN | 27  |
| ERBRÉE          | 16  |
| TORCÉ           | 15  |
| COSSÉ-LE-VIVIEN | 12  |

#### ORIGINES DES TRAJETS

|                      |     |
|----------------------|-----|
| LAVAL                | 779 |
| CHANGÉ               | 126 |
| PORT-BRILLET         | 49  |
| ERNÉE                | 48  |
| LOUVIGNÉ             | 37  |
| LOUVERNÉ             | 36  |
| SAINT-BERTHEVIN      | 20  |
| ERBRÉE               | 17  |
| MARTIGNÉ-SUR-MAYENNE | 15  |
| TORCÉ                | 14  |

# Covoiturage 2023

## Rapport chiffré

### LOIRON-RUILLÉ

**744**

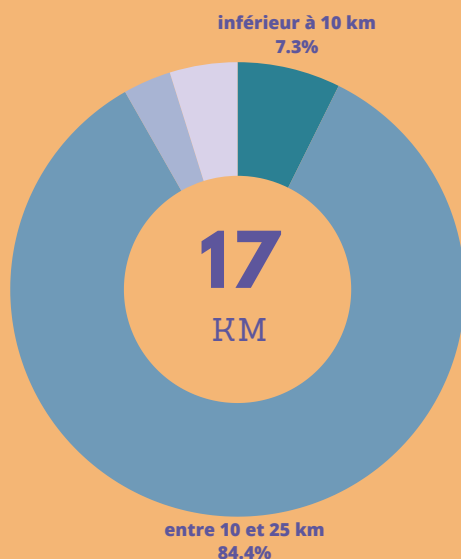
PERSONNES  
TRANSPORTÉES

**4 565**

TRAJETS

**15 121**

KG CO2  
ÉCONOMISÉ



**DISTANCE MOYENNE**



**DURÉE MOYENNE**

#### DESTINATION DES TRAJETS

|                      |     |
|----------------------|-----|
| LAVAL                | 860 |
| SAINT-BERTHEVIN      | 316 |
| CHANGÉ               | 291 |
| COSSÉ-LE-VIVIEN      | 195 |
| SAINT-PIERRE-LA-COUR | 116 |
| LOUVERNÉ             | 82  |
| ERBRÉE               | 74  |
| RENNES               | 46  |
| BONCHAMP-LÈS-LAVAL   | 35  |
| LA GRAVELLE          | 33  |

#### ORIGINES DES TRAJETS

|                      |     |
|----------------------|-----|
| LAVAL                | 841 |
| SAINT-BERTHEVIN      | 257 |
| CHANGÉ               | 248 |
| COSSÉ-LE-VIVIEN      | 201 |
| SAINT-PIERRE-LA-COUR | 126 |
| ERBRÉE               | 84  |
| LOUVERNÉ             | 84  |
| BONCHAMP-LÈS-LAVAL   | 60  |
| RENNES               | 47  |
| VITRÉ                | 25  |

# Covoiturage 2023

## Rapport chiffré

### LOUVERNÉ

**1 791**

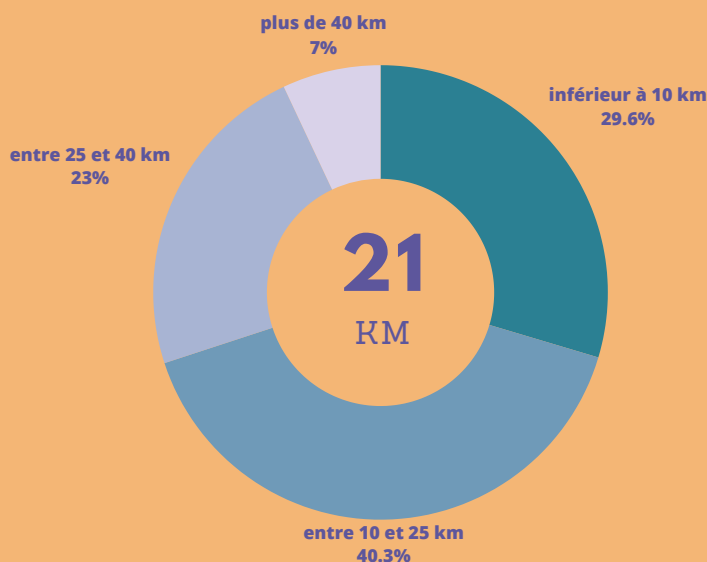
PERSONNES  
TRANSPORTÉES

**18 418**

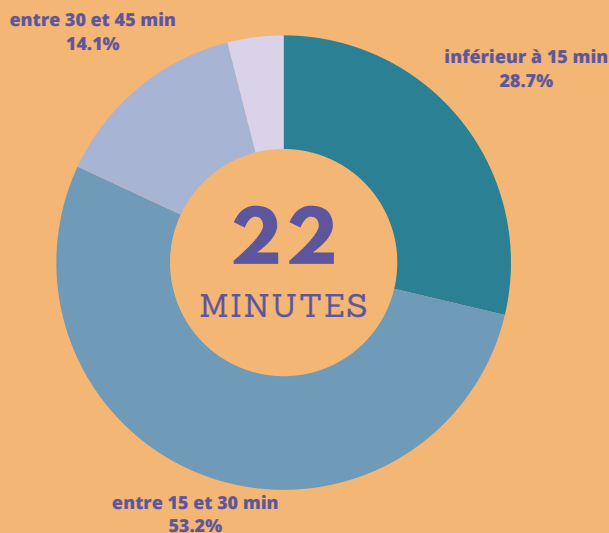
TRAJETS

**73 114**

KG CO2  
ÉCONOMISÉ



**DISTANCE MOYENNE**



**DURÉE MOYENNE**

#### DESTINATION DES TRAJETS

|                      |       |
|----------------------|-------|
| LAVAL                | 2 925 |
| MAYENNE              | 758   |
| ANDOUILLÉ            | 352   |
| COMMER               | 329   |
| CHANGÉ               | 318   |
| SAINT-OUËN-DES-TOITS | 313   |
| MONTSÛRS             | 288   |
| LA CROIXILLE         | 285   |
| MARTIGNÉ-SUR-MAYENNE | 256   |
| CHÂTEAUBOURG         | 245   |

#### ORIGINES DES TRAJETS

|                      |       |
|----------------------|-------|
| LAVAL                | 2 848 |
| MAYENNE              | 783   |
| ANDOUILLÉ            | 396   |
| COMMER               | 333   |
| SAINT-OUËN-DES-TOITS | 327   |
| MONTSÛRS             | 313   |
| MARTIGNÉ-SUR-MAYENNE | 293   |
| LA CROIXILLE         | 259   |
| BONCHAMP-LÈS-LAVAL   | 250   |
| CHÂTEAU-GONTIER      | 239   |

# Covoiturage 2023

## Rapport chiffré

### LOUVIGNÉ

**253**

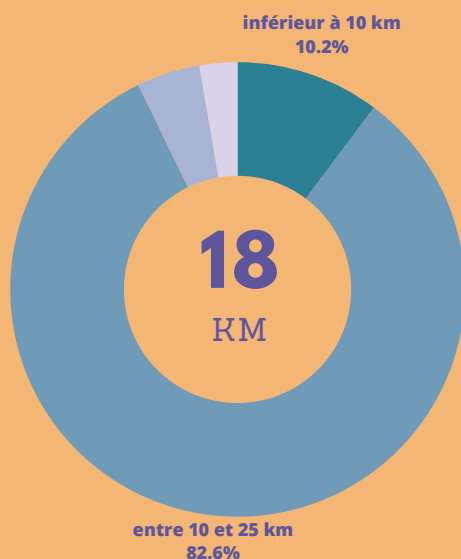
PERSONNES  
TRANSPORTÉES

**1 445**

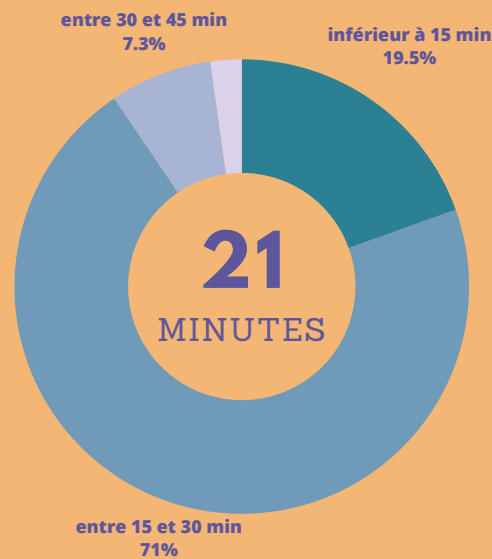
TRAJETS

**4 907**

KG CO2  
ÉCONOMISÉ



**DISTANCE MOYENNE**



**DURÉE MOYENNE**

#### DESTINATION DES TRAJETS

|                       |     |
|-----------------------|-----|
| LAVAL                 | 307 |
| ÉVRON                 | 150 |
| LOUVERNÉ              | 118 |
| BONCHAMP-LÈS-LAVAL    | 66  |
| CHANGÉ                | 41  |
| LE GENEST-SAINT-ISLE  | 37  |
| SAINT-BERTHEVIN       | 25  |
| LE BOURGNEUF-LA-FORÊT | 16  |
| ENTRAMMES             | 10  |
| LE MANS               | 10  |

#### ORIGINES DES TRAJETS

|                       |     |
|-----------------------|-----|
| LAVAL                 | 210 |
| ÉVRON                 | 130 |
| LOUVERNÉ              | 86  |
| BONCHAMP-LÈS-LAVAL    | 50  |
| LE GENEST-SAINT-ISLE  | 34  |
| CHANGÉ                | 27  |
| LE BOURGNEUF-LA-FORÊT | 23  |
| SAINT-BERTHEVIN       | 8   |
| ENTRAMMES             | 7   |
| ARGENTRÉ              | 6   |

# Covoiturage 2023

## Rapport chiffré

### MONTFLOURS

27

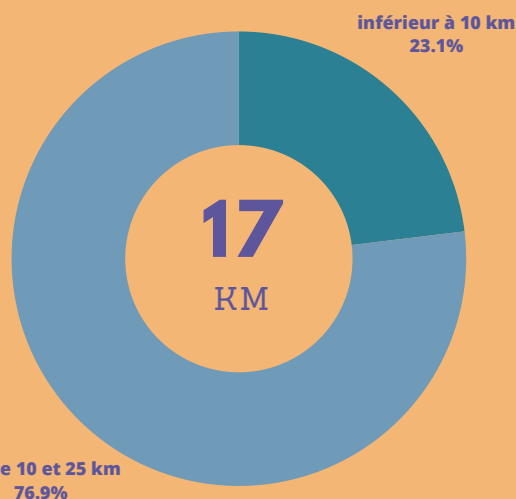
PERSONNES  
TRANSPORTÉES

26

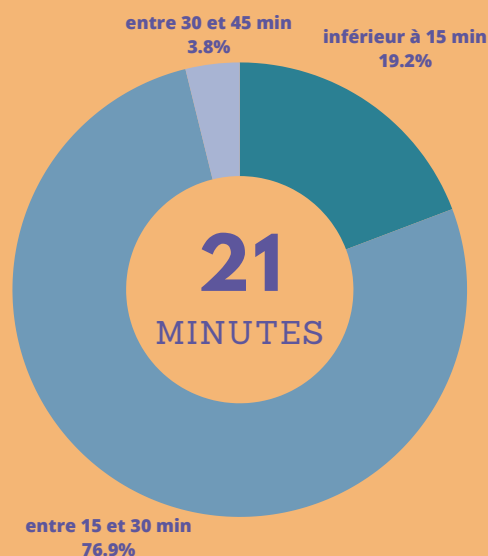
TRAJETS

85

KG CO2  
ÉCONOMISÉ



DISTANCE MOYENNE



DURÉE MOYENNE

#### DESTINATION DES TRAJETS

|                         |   |
|-------------------------|---|
| MAYENNE                 | 4 |
| LAVAL                   | 3 |
| ANDOUILLÉ               | 2 |
| SAINT-GEORGES-BUTTAVENT | 1 |

#### ORIGINES DES TRAJETS

|                      |   |
|----------------------|---|
| MAYENNE              | 6 |
| LAVAL                | 5 |
| ANDOUILLÉ            | 2 |
| LOUVERNÉ             | 1 |
| MARTIGNÉ-SUR-MAYENNE | 1 |
| SAINT-BERTHEVIN      | 1 |

# Covoiturage 2023

## Rapport chiffré

### MONTIGNÉ-LE-BRILLANT

**172**

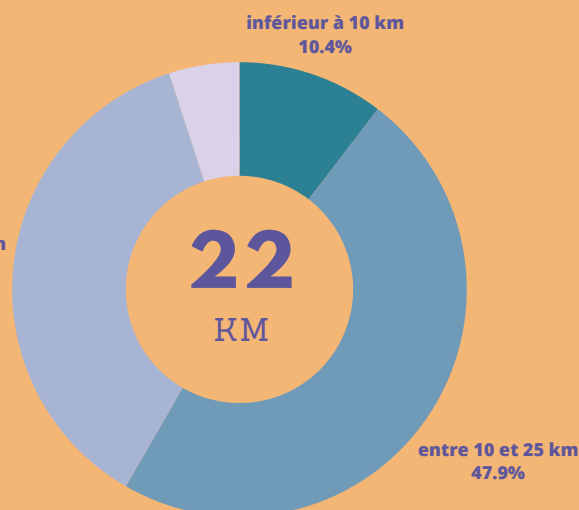
PERSONNES  
TRANSPORTÉES

**739**

TRAJETS

**3 122**

KG CO2  
ÉCONOMISÉ



**DISTANCE MOYENNE**



**DURÉE MOYENNE**

#### DESTINATION DES TRAJETS

|                       |     |
|-----------------------|-----|
| CRAON                 | 156 |
| COSSÉ-LE-VIVIEN       | 86  |
| LA BACONNIÈRE         | 32  |
| LAVAL                 | 29  |
| QUELAINES-SAINT-GAULT | 20  |
| ANGERS                | 8   |
| L'HUISSERIE           | 7   |
| SAINT-BERTHEVIN       | 7   |
| AHUILLE               | 5   |
| CHANGÉ                | 3   |

#### ORIGINES DES TRAJETS

|                       |     |
|-----------------------|-----|
| CRAON                 | 141 |
| COSSÉ-LE-VIVIEN       | 67  |
| LAVAL                 | 43  |
| LA BACONNIÈRE         | 30  |
| QUELAINES-SAINT-GAULT | 13  |
| ANGERS                | 12  |
| L'HUISSERIE           | 8   |
| AHUILLE               | 5   |
| ENTRAMMES             | 5   |
| ERNÉE                 | 5   |

# Covoiturage 2023

## Rapport chiffré

MONTJEAN

**138**

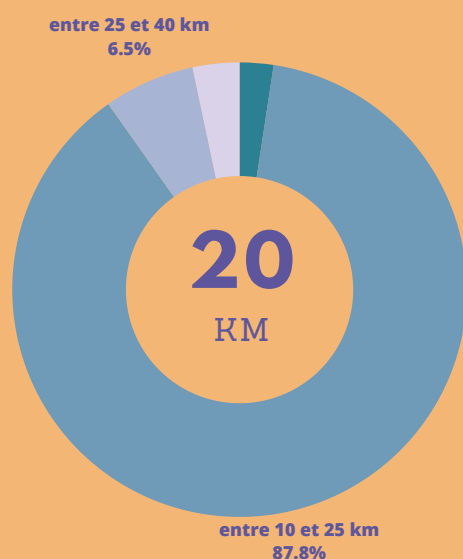
PERSONNES  
TRANSPORTÉES

**541**

TRAJETS

**2 104**

KG CO2  
ÉCONOMISÉ



**DISTANCE MOYENNE**



**DURÉE MOYENNE**

### DESTINATION DES TRAJETS

|                        |     |
|------------------------|-----|
| LAVAL                  | 174 |
| SAINT-BERTHEVIN        | 73  |
| CRAON                  | 37  |
| CHANGÉ                 | 12  |
| ÉTRELLES               | 11  |
| SAINT-CYR-LE-GRAVELAIS | 4   |
| PONTMAIN               | 2   |
| ASTILLÉ                | 1   |
| BAZOUGERS              | 1   |
| CHARTRES-DE-BRETAGNE   | 1   |

### ORIGINES DES TRAJETS

|                        |     |
|------------------------|-----|
| LAVAL                  | 117 |
| CRAON                  | 35  |
| ÉTRELLES               | 12  |
| SAINT-BERTHEVIN        | 9   |
| SOUDAN                 | 9   |
| CHANGÉ                 | 8   |
| BEAULIEU-SUR-LOUDON    | 5   |
| AHUILLÉ                | 2   |
| COSSÉ-LE-VIVIEN        | 2   |
| SAINT-CYR-LE-GRAVELAIS | 2   |

# Covoiturage 2023

## Rapport chiffré

### NUILLÉ-SUR-VICOIN

**219**


PERSONNES  
TRANSPORTÉES

**1 464**

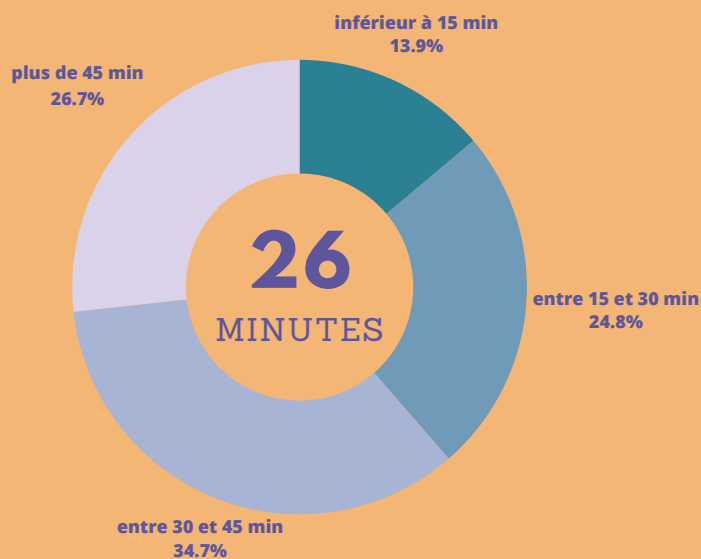
TRAJETS

**6 583**

KG CO2  
ÉCONOMISÉ



**DISTANCE MOYENNE**



**DURÉE MOYENNE**

#### DESTINATION DES TRAJETS

|                       |     |
|-----------------------|-----|
| CHÂTEAU-GONTIER       | 288 |
| LAVAL                 | 135 |
| QUELAINES-SAINT-GAULT | 135 |
| ERBRÉE                | 50  |
| ANGERS                | 38  |
| AVRILLÉ               | 28  |
| SAINT-BERTHEVIN       | 20  |
| L'HUISSERIE           | 15  |
| COSSÉ-LE-VIVIEN       | 11  |
| PRÉE-D'ANJOU          | 9   |

#### ORIGINES DES TRAJETS

|                       |     |
|-----------------------|-----|
| CHÂTEAU-GONTIER       | 254 |
| QUELAINES-SAINT-GAULT | 119 |
| LAVAL                 | 72  |
| ERBRÉE                | 51  |
| SAINT-BERTHEVIN       | 30  |
| ANGERS                | 27  |
| AVRILLÉ               | 27  |
| L'HUISSERIE           | 22  |
| COSSÉ-LE-VIVIEN       | 8   |
| PRÉE-D'ANJOU          | 8   |



# Covoiturage 2023

## Rapport chiffré

OLIVET

62


PERSONNES  
TRANSPORTÉES

119

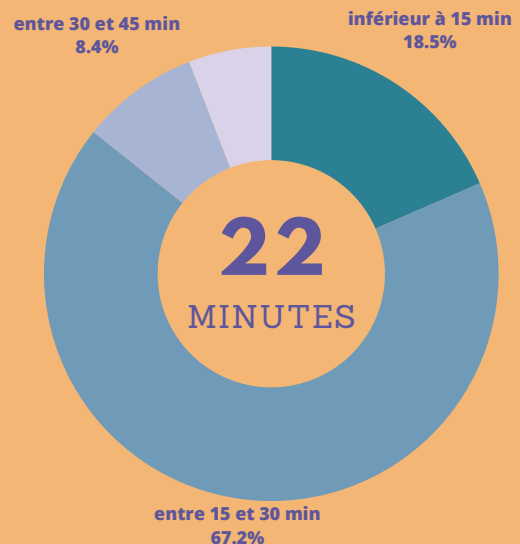
TRAJETS

403

KG CO2  
ÉCONOMISÉ



DISTANCE MOYENNE



DURÉE MOYENNE

### DESTINATION DES TRAJETS

|                        |    |
|------------------------|----|
| LAVAL                  | 11 |
| CHANGÉ                 | 9  |
| PORT-BRILLET           | 9  |
| ERNÉE                  | 8  |
| LOIRON-RUILLÉ          | 7  |
| SAINT-PIERRE-LA-COUR   | 5  |
| SAINT-OUËN-DES-TOITS   | 4  |
| LE BOURGNEUF-LA-FORÊT  | 3  |
| SAINT-BERTHEVIN        | 3  |
| SAINT-CALAIS-DU-DÉSERT | 2  |

### ORIGINES DES TRAJETS

|                      |    |
|----------------------|----|
| CHANGÉ               | 10 |
| LOIRON-RUILLÉ        | 7  |
| ERNÉE                | 6  |
| LAVAL                | 6  |
| SAINT-BERTHEVIN      | 3  |
| SAINT-PIERRE-LA-COUR | 3  |
| ANDOUILLÉ            | 1  |
| COURBEVEILLE         | 1  |
| ENTRAMMES            | 1  |
| L'HUISSERIE          | 1  |

# Covoiturage 2023

## Rapport chiffré

### PARNÉ-SUR-ROC

**224**


PERSONNES  
TRANSPORTÉES

**647**

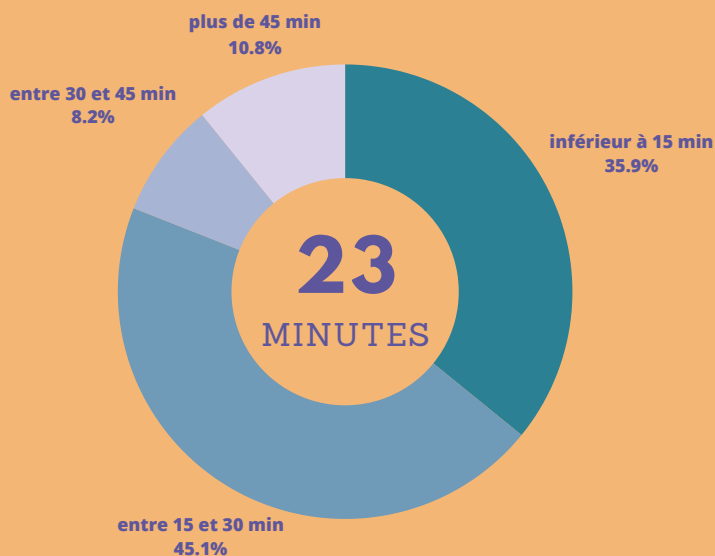
TRAJETS

**2 557**

KG CO2  
ÉCONOMISÉ



**DISTANCE MOYENNE**



**DURÉE MOYENNE**

#### DESTINATION DES TRAJETS

|                    |    |
|--------------------|----|
| LOUVERNÉ           | 81 |
| ARQUENAY           | 72 |
| LAVAL              | 60 |
| CHÂTEAU-GONTIER    | 17 |
| LE LION-D'ANGERS   | 17 |
| ANGERS             | 15 |
| MESLAY-DU-MAINE    | 11 |
| ENTRAMMES          | 10 |
| BONCHAMP-LÈS-LAVAL | 8  |
| LE MANS            | 8  |

#### ORIGINES DES TRAJETS

|                    |    |
|--------------------|----|
| LOUVERNÉ           | 72 |
| ARQUENAY           | 58 |
| LAVAL              | 31 |
| CHÂTEAU-GONTIER    | 15 |
| LE LION-D'ANGERS   | 14 |
| ENTRAMMES          | 13 |
| L'HUISSERIE        | 12 |
| MESLAY-DU-MAINE    | 12 |
| BEAUCOUZÉ          | 7  |
| BONCHAMP-LÈS-LAVAL | 7  |

# Covoiturage 2023

## Rapport chiffré

### PORT-BRILLET

**230**

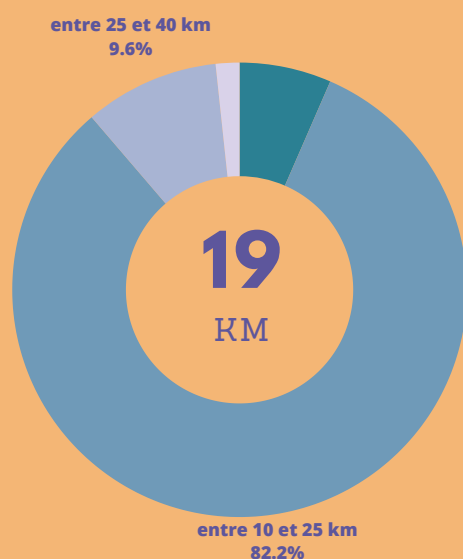
PERSONNES  
TRANSPORTÉES

**1 898**

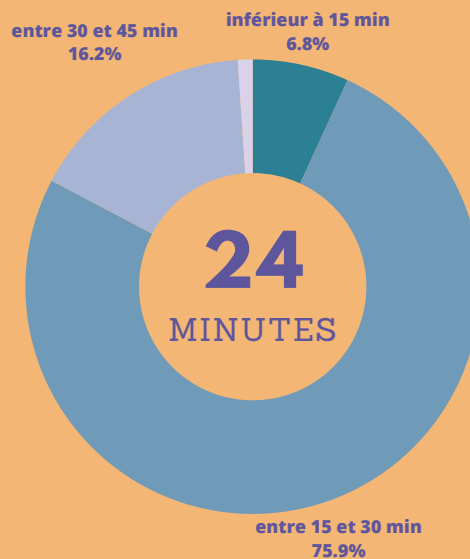
TRAJETS

**6 939**

KG CO2  
ÉCONOMISÉ



**DISTANCE MOYENNE**



**DURÉE MOYENNE**

#### DESTINATION DES TRAJETS

|                        |     |
|------------------------|-----|
| SAINT-BERTHEVIN        | 267 |
| VITRÉ                  | 159 |
| LAVAL                  | 146 |
| ÉTRELLES               | 123 |
| CHAILLAND              | 67  |
| LE GENEST-SAINT-ISLE   | 49  |
| LOUVERNÉ               | 36  |
| LOIRON-RUILLÉ          | 20  |
| LE PERTRE              | 17  |
| SAINT-JEAN-SUR-MAYENNE | 16  |

#### ORIGINES DES TRAJETS

|                        |     |
|------------------------|-----|
| SAINT-BERTHEVIN        | 236 |
| VITRÉ                  | 149 |
| LAVAL                  | 128 |
| ÉTRELLES               | 122 |
| CHAILLAND              | 70  |
| LE GENEST-SAINT-ISLE   | 57  |
| LOUVERNÉ               | 34  |
| SAINT-JEAN-SUR-MAYENNE | 21  |
| LOIRON-RUILLÉ          | 12  |
| LE PERTRE              | 11  |

# Covoiturage 2023

## Rapport chiffré

SAINT-BERTHEVIN

**2 572**

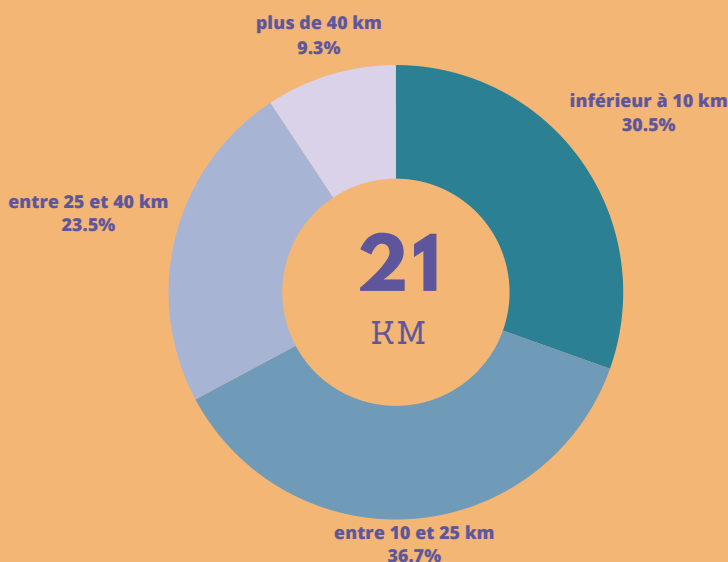
PERSONNES  
TRANSPORTÉES

**10 581**

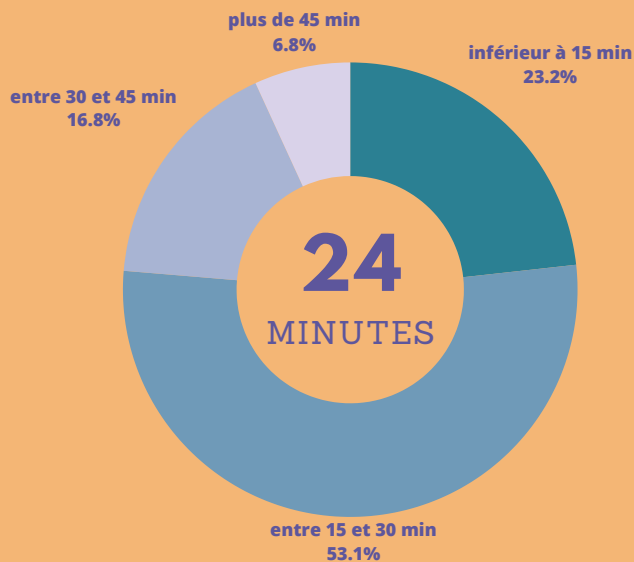
TRAJETS

**42 520**

KG CO2  
ÉCONOMISÉ



**DISTANCE MOYENNE**



**DURÉE MOYENNE**

### DESTINATION DES TRAJETS

|                    |       |
|--------------------|-------|
| LAVAL              | 1 009 |
| VITRÉ              | 276   |
| LOIRON-RUILLÉ      | 257   |
| PORT-BRILLET       | 236   |
| ERNÉE              | 211   |
| BONCHAMP-LÈS-LAVAL | 201   |
| AHUILLÉ            | 189   |
| CHANGÉ             | 179   |
| ARGENTRÉ           | 168   |
| TORCÉ              | 145   |

### ORIGINES DES TRAJETS

|                    |       |
|--------------------|-------|
| LAVAL              | 1 221 |
| LOIRON-RUILLÉ      | 316   |
| VITRÉ              | 286   |
| PORT-BRILLET       | 267   |
| AHUILLÉ            | 249   |
| CHANGÉ             | 208   |
| ERNÉE              | 202   |
| ARGENTRÉ           | 197   |
| BONCHAMP-LÈS-LAVAL | 180   |
| TORCÉ              | 151   |

# Covoiturage 2023

## Rapport chiffré

### SAINT-CYR-LE-GRAVELAIS

**122**


PERSONNES  
TRANSPORTÉES

**430**

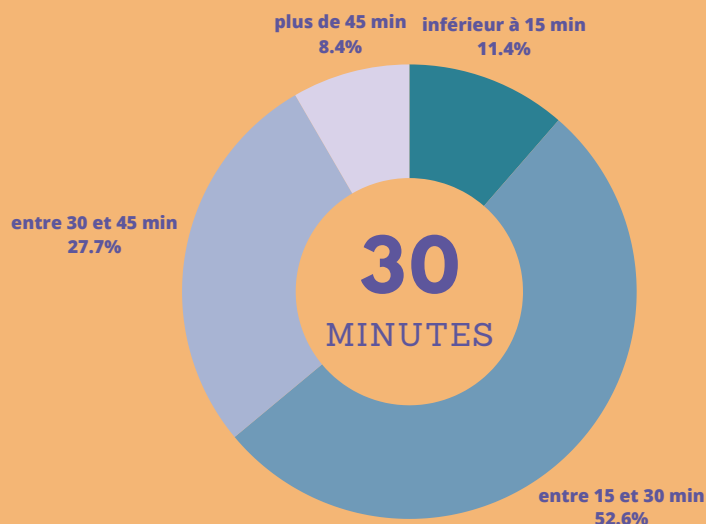
TRAJETS

**1 916**

KG CO2  
ÉCONOMISÉ



**DISTANCE MOYENNE**



**DURÉE MOYENNE**

#### DESTINATION DES TRAJETS

|                        |    |
|------------------------|----|
| LAVAL                  | 38 |
| SAINT-BERTHEVIN        | 30 |
| VITRÉ                  | 21 |
| ÉTRELLES               | 11 |
| BONCHAMP-LÈS-LAVAL     | 10 |
| ARGENTRÉ-DU-PLESSIS    | 9  |
| BEAULIEU-SUR-LOUDON    | 8  |
| SAINT-GERMAIN-DU-PINEL | 8  |
| CHANGÉ                 | 7  |
| L'HUISSERIE            | 6  |

#### ORIGINES DES TRAJETS

|                        |    |
|------------------------|----|
| BEAULIEU-SUR-LOUDON    | 47 |
| LAVAL                  | 25 |
| SAINT-BERTHEVIN        | 24 |
| VITRÉ                  | 15 |
| BONCHAMP-LÈS-LAVAL     | 13 |
| SAINT-GERMAIN-DU-PINEL | 13 |
| LOIRON-RUILLÉ          | 9  |
| ÉTRELLES               | 7  |
| L'HUISSERIE            | 7  |
| LE PERTRE              | 7  |

# Covoiturage 2023

## Rapport chiffré

### SAINT-GERMAIN-LE-FOUILLOUX

58


PERSONNES  
TRANSPORTÉES

52

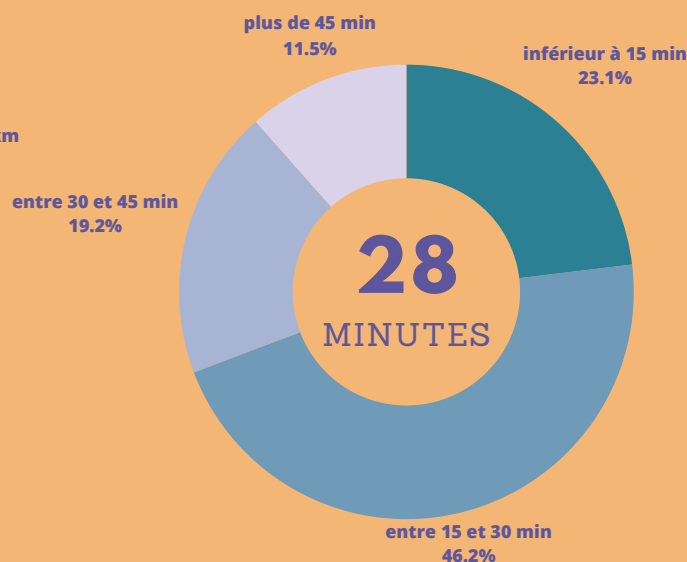
TRAJETS

249

KG CO2  
ÉCONOMISÉ



DISTANCE MOYENNE



DURÉE MOYENNE

#### DESTINATION DES TRAJETS

|                 |   |
|-----------------|---|
| CHANGÉ          | 6 |
| LOUVERNÉ        | 3 |
| MAYENNE         | 3 |
| CHÂTEAU-GONTIER | 2 |
| LAVAL           | 2 |
| BEAUCOUZÉ       | 1 |
| ENTRAMMES       | 1 |
| ERNÉE           | 1 |
| ÉVRON           | 1 |
| LA GRAVELLE     | 1 |

#### ORIGINES DES TRAJETS

|                       |   |
|-----------------------|---|
| LAVAL                 | 4 |
| LOUVERNÉ              | 4 |
| CHANGÉ                | 3 |
| MAYENNE               | 3 |
| ENTRAMMES             | 2 |
| RENNES                | 2 |
| AHUILLÉ               | 1 |
| FROMENTIÈRES          | 1 |
| LA BAZOUGE-DES-ALLEUX | 1 |
| LA CHAPELLE-JANSON    | 1 |

# Covoiturage 20223

## Rapport chiffré

SAINT-JEAN-SUR-MAYENNE

**223**


PERSONNES  
TRANSPORTÉES

**830**

TRAJETS

**2 492**

KG CO2  
ÉCONOMISÉ



**DISTANCE MOYENNE**



**DURÉE MOYENNE**

### DESTINATION DES TRAJETS

|                        |     |
|------------------------|-----|
| LAVAL                  | 214 |
| SAINT-BERTHEVIN        | 53  |
| CHANGÉ                 | 35  |
| PORT-BRILLET           | 21  |
| LA CHAPELLE-ANTHENAISE | 15  |
| LOUVERNÉ               | 13  |
| LA GRAVELLE            | 10  |
| ANDOUILLÉ              | 9   |
| ASTILLÉ                | 8   |
| LOIRON-RUILLÉ          | 6   |

### ORIGINES DES TRAJETS

|                        |     |
|------------------------|-----|
| LAVAL                  | 186 |
| SAINT-BERTHEVIN        | 54  |
| CHANGÉ                 | 28  |
| PORT-BRILLET           | 16  |
| LA GRAVELLE            | 11  |
| ASTILLÉ                | 9   |
| CHÂTEAU-GONTIER        | 9   |
| LA CHAPELLE-ANTHENAISE | 7   |
| LOUVERNÉ               | 7   |
| ARGENTRÉ               | 4   |

# Covoiturage 2023

## Rapport chiffré

### SAINT-OUËN-DES-TOITS

**249**

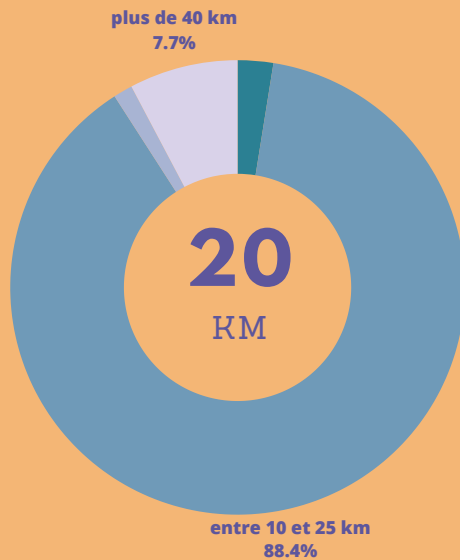
PERSONNES  
TRANSPORTÉES

**1 978**

TRAJETS

**7 573**

KG CO2  
ÉCONOMISÉ



DISTANCE MOYENNE



DURÉE MOYENNE

#### DESTINATION DES TRAJETS

|                 |     |
|-----------------|-----|
| LOUVERNÉ        | 327 |
| LAVAL           | 250 |
| ERNÉE           | 211 |
| CHANGÉ          | 128 |
| CHÂTEAU-GONTIER | 43  |
| ÉVRON           | 14  |
| SAINT-BERTHEVIN | 10  |
| HAMBERS         | 7   |
| ANDOUILLÉ       | 6   |
| LE MANS         | 6   |

#### ORIGINES DES TRAJETS

|                    |     |
|--------------------|-----|
| LOUVERNÉ           | 313 |
| ERNÉE              | 220 |
| LAVAL              | 186 |
| CHANGÉ             | 82  |
| CHÂTEAU-GONTIER    | 34  |
| ÉVRON              | 17  |
| SAINT-BERTHEVIN    | 9   |
| ANDOUILLÉ          | 7   |
| HAMBERS            | 7   |
| BONCHAMP-LÈS-LAVAL | 5   |



# Covoiturage 2023

## Rapport chiffré

### SAINT-PIERRE-LA-COUR

**360**


PERSONNES  
TRANSPORTÉES

**2 675**

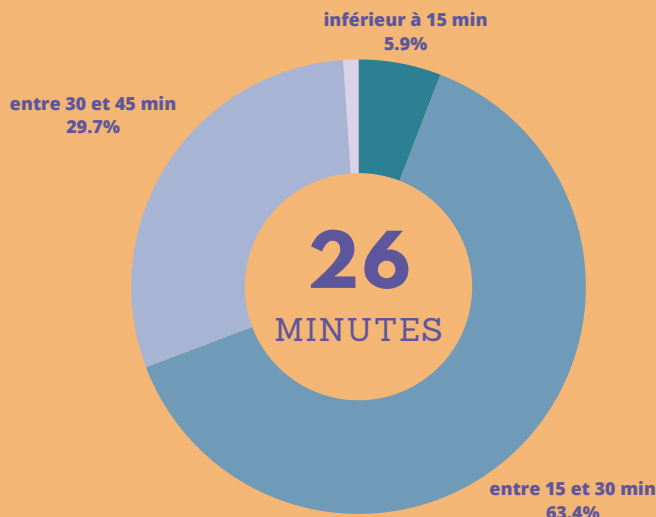
TRAJETS

**11 401**

KG CO2  
ÉCONOMISÉ



**DISTANCE MOYENNE**



**DURÉE MOYENNE**

#### DESTINATION DES TRAJETS

|                        |     |
|------------------------|-----|
| VITRÉ                  | 313 |
| CHANGÉ                 | 172 |
| LAVAL                  | 172 |
| LOUVERNÉ               | 159 |
| LOIRON-RUILLÉ          | 126 |
| SAINT-BERTHEVIN        | 96  |
| ÉTRELLES               | 84  |
| LA GUERCHE-DE-BRETAGNE | 73  |
| ERBRÉE                 | 54  |
| COSSÉ-LE-VIVIEN        | 26  |

#### ORIGINES DES TRAJETS

|                        |     |
|------------------------|-----|
| VITRÉ                  | 305 |
| LOUVERNÉ               | 165 |
| CHANGÉ                 | 161 |
| LAVAL                  | 123 |
| LOIRON-RUILLÉ          | 116 |
| ÉTRELLES               | 80  |
| SAINT-BERTHEVIN        | 80  |
| LA GUERCHE-DE-BRETAGNE | 61  |
| COSSÉ-LE-VIVIEN        | 22  |
| LA CROIXILLE           | 20  |

# Covoiturage 2023

## Rapport chiffré

### SOULGÉ-SUR-OUETTE

**273**

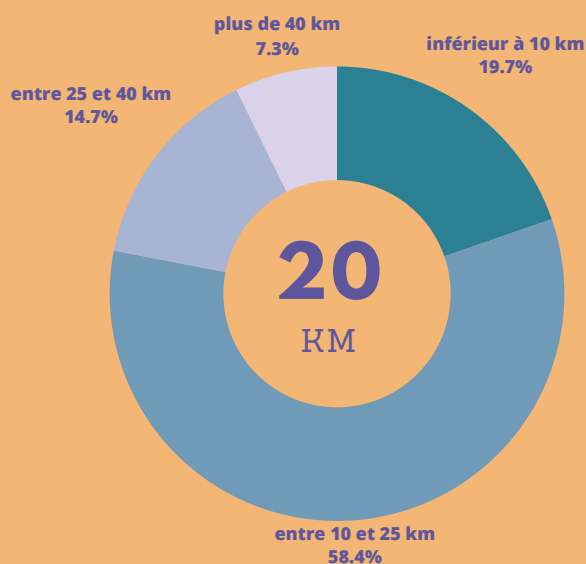
PERSONNES  
TRANSPORTÉES

**1 794**

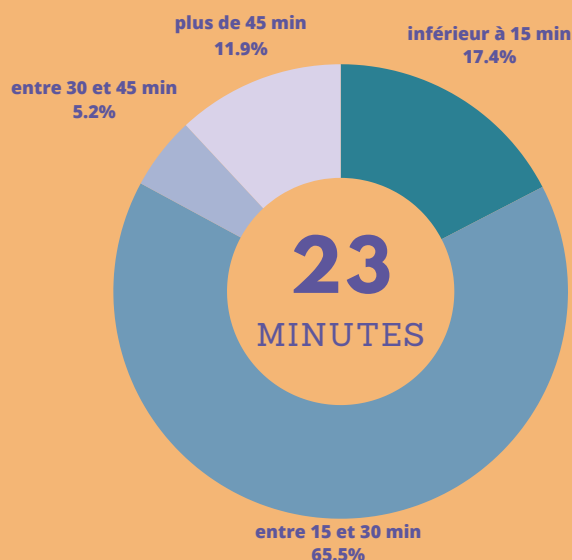
TRAJETS

**6 918**

KG CO2  
ÉCONOMISÉ



**DISTANCE MOYENNE**



**DURÉE MOYENNE**

#### DESTINATION DES TRAJETS

|                    |     |
|--------------------|-----|
| LAVAL              | 372 |
| ARQUENAY           | 112 |
| CHANGÉ             | 87  |
| CHÂTEAU-GONTIER    | 81  |
| BONCHAMP-LÈS-LAVAL | 40  |
| ARGENTRÉ           | 33  |
| BAZOUGERS          | 33  |
| SOULGÉ-SUR-OUETTE  | 24  |
| LE MANS            | 23  |
| MONTSÛRS           | 17  |

#### ORIGINES DES TRAJETS

|                    |     |
|--------------------|-----|
| LAVAL              | 389 |
| CHÂTEAU-GONTIER    | 91  |
| CHANGÉ             | 75  |
| ARQUENAY           | 55  |
| BONCHAMP-LÈS-LAVAL | 51  |
| BAZOUGERS          | 31  |
| ARGENTRÉ           | 26  |
| SOULGÉ-SUR-OUETTE  | 24  |
| MONTSÛRS           | 22  |
| LE MANS            | 21  |

